



Guide utilisateur de l'application

Introduction


Les applications ReSound sont faites pour améliorer votre expérience auditive et vous permettre de tirer le meilleur parti de vos aides auditives ReSound.

La technologie sonore et le design innovant de ReSound sont disponibles dans une ligne complète d'appareils auditifs, qui transforment l'écoute en une expérience plus agréable. Les appareils auditifs sont exclusivement disponibles auprès d'audioprothésistes.

Les applications ReSound sont faites pour vous permettre de tirer le meilleur parti de vos aides auditives ReSound en vous fournissant de nouvelles façons d'obtenir contrôle, personnalisation et relief.

Afin d'obtenir plus d'informations et de l'aide pour les applications, veuillez consulter le site : **www.resound.com/apps**


Si vous souhaitez obtenir une version imprimée du mode d'emploi de l'application, veuillez contacter le support clientèle ou imprimer ce guide utilisateur.



Trouver et installer l'application




Accès aux applications pour iPhone, iPad et iPod touch – téléchargez dans l'App Store en suivant les étapes suivantes :

1. Entrez dans l'App Store en appuyant sur l'icône App Store  sur un iPhone, iPad ou iPod touch
2. Dans l'App Store, cherchez "ReSound" et le nom de l'application
3. Si vous utilisez un iPad, changez les critères de recherche dans le coin supérieur gauche à "iPhone uniquement"
4. Après avoir trouvé l'application, appuyez sur "Obtenir"
5. Puis appuyez sur "Installer"
6. Entrez une ID Apple valide et un mot de passe
7. Après avoir entré le mot de passe, l'application ReSound se téléchargera et s'installera
8. Après le téléchargement, vous pouvez trouver l'application sur l'écran du dispositif mobile : appuyez pour ouvrir l'appli ReSound



Accès aux applications pour les dispositifs Android - téléchargez sur Google Play en suivant les étapes suivantes :

1. Entrez dans Google Play en appuyant sur l'icône Play Store  sur votre téléphone Android.
2. Dans Google Play, cherchez "ReSound" et le nom de l'application
3. Après avoir trouvé l'application, appuyez sur "Installer" puis "Accepter" pour autoriser l'application à accéder à certaines fonctions sur votre téléphone telles que Bluetooth
4. Après avoir entré le mot de passe, l'application ReSound se téléchargera et s'installera
5. Lorsque l'installation est terminée, appuyez sur "Ouvrir" pour ouvrir l'appli ReSound

Application ReSound Smart 3D™ app

L'application ReSound Smart 3D offre une convivialité inégalée à l'aide d'une simple pression sur une touche. Contrôlez et personnalisez les réglages de vos appareils auditifs directement depuis votre appareil mobile, afin de personnaliser votre expérience auditive selon votre environnement sonore. Vous pouvez même faire mettre à jour les programmes de vos appareils auditifs par votre audioprothésiste et recevoir des mises à jour à distance sans devoir vous rendre à la clinique). L'application vous guidera à travers tout ce que vous pouvez faire et vous expliquera comment le faire.

L'application ReSound Smart 3D est disponible dans l'App Store et sur Google Play.

Pour utiliser l'application, vous avez besoin des dispositifs suivants :

Appareils auditifs :

- Appareils auditifs ReSound Smart*: ReSound LiNX 3D ou version ultérieure.

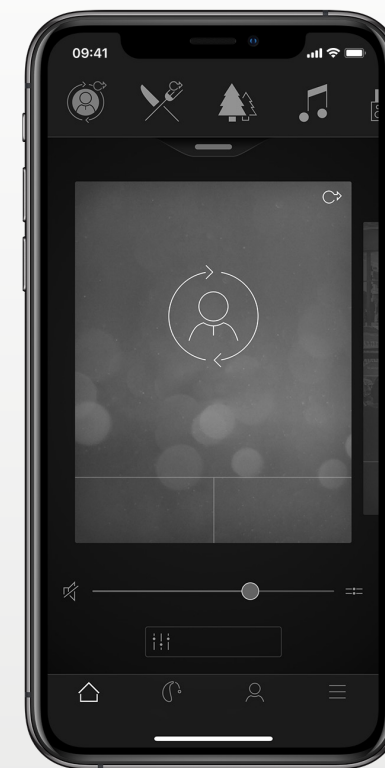
Appareils mobiles :

- iPhone, iPad ou iPod touch. L'application ReSound Smart 3D est également compatible avec Apple Watch.
- Appareils Android pris en charge.

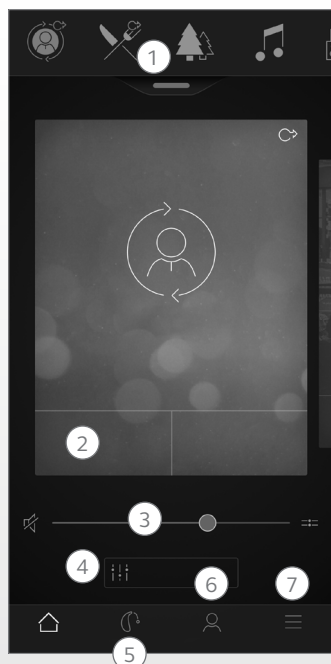
Veuillez consulter notre site Web pour obtenir plus d'informations sur la compatibilité ainsi qu'une liste mise à jour des dispositifs mobiles compatibles :

www.resound.com/compatibility

*Assurez-vous que les aides auditives sont mises à jour avec la dernière version de firmware. Votre audioprothésiste peut mettre à jour le firmware de votre aide auditive pour vous.



Fonctionnalité de l'application ReSound Smart 3D



Écran principal :

1. Utilisez le carrousel supérieur, le menu **déroulant** ou le balayage de carte pour choisir votre appareil auditif ou programme de diffusion, ou votre favori. Utilisez le menu déroulant pour modifier des programmes et des favoris.

2. Utilisez les **Boutons rapides** pour un réglage sonore avancé avec une simple pression de touche.

3. Réglez le **volume** ou activez le mode silencieux

4. Accédez à **Sound Enhancer** pour régler les aigus, les moyennes et les basses, la réduction du bruit, la directivité ou la réduction du bruit du vent*. Utilisez Tinnitus Manager pour ajuster la hauteur et la variation du générateur de sons Tinnitus Sound Generator**

5. **Menu de navigation.**

6. “Mon” **menu :**

Vous pouvez ici **apprendre** ce que l'application peut faire et **contacter votre audioprothésiste*** pour demander de l'aide et recevoir des mises à jour pour les réglages de vos appareils auditifs.

7. Menu **“Supplémentaire”**:

Vous pouvez ici ajuster les réglages de l'application et trouver des informations supplémentaires sur votre appli.

*La disponibilité de la fonction dépend du modèle d'appareil auditif et du réglage par votre audioprothésiste.

**Disponible si l'anti-larsen Tinnitus Sound Generator a été activé par votre audioprothésiste.

Préconisations d'utilisation des applications pour appareils mobiles :

Les applications pour appareils mobiles sont conçues pour être utilisées avec des appareils auditifs sans fil. Les applications pour appareils mobiles envoient et reçoivent des signaux des aides auditives sans fil par l'intermédiaire d'appareils mobiles sélectionnés pour lesquels les applications ont été développées.



0297

GN ReSound A/S
Lautrupbjerg 7
DK-2750 Ballerup
Danemark

Toute question concernant la Directive européenne 93/42/CEE relatives aux dispositifs médicaux doit être adressée à GN ReSound A/S

Application ReSound Smart™ app



L'application ReSound Smart offre la même interface conviviale que celle offerte par ReSound Smart 3D pour contrôler et ajuster vos appareils auditifs. Cette application se connecte aux appareils auditifs ReSound, qui n'est pas compatible avec ReSound Assist.

L'application ReSound Smart 3D est disponible dans l'App Store et sur Google Play.

Pour utiliser l'application, vous avez besoin des dispositifs suivants :

Appareils auditifs :

- Appareils auditifs ReSound Smart*: ReSound LiNX², ReSound LiNX, ReSound LiNX TS, ReSound ENZO², ReSound ENZO ou ReSound Up Smart.

Appareils mobiles :

- iPhone, iPad ou iPod touch. L'application ReSound Smart 3D est également compatible avec Apple Watch.
- Appareils Android pris en charge.

Veuillez consulter notre site Web pour obtenir plus d'informations sur la compatibilité ainsi qu'une liste mise à jour des dispositifs mobiles compatibles : www.resound.com/compatibility

*Assurez-vous que les aides auditives sont mises à jour avec la dernière version de firmware. Votre audioprothésiste peut mettre à jour le firmware de votre aide auditive pour vous.

Préconisations d'utilisation des applications pour appareils mobiles :

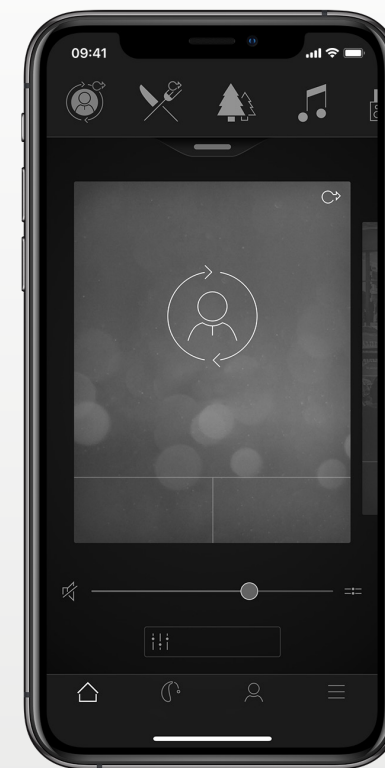
Les applications pour appareils mobiles sont conçues pour être utilisées avec des appareils auditifs sans fil. Les applications pour appareils mobiles envoient et reçoivent des signaux des aides auditives sans fil par l'intermédiaire d'appareils mobiles sélectionnés pour lesquels les applications ont été développées.



0297

GN ReSound A/S
Lautrupbjerg 7
DK-2750 Ballerup
Danemark

Toute question concernant la Directive européenne 93/42/CEE relatives aux dispositifs médicaux doit être adressée à GN ReSound A/S



Application ReSound Control



L'application ReSound Control vous donne le contrôle de vos aides auditives. Utilisé avec le kit main-libre Phone Clip+, ReSound Control vous permet d'utiliser votre dispositif mobile pour obtenir facilement un aperçu de vos aides auditives sans fil ReSound et de vos accessoires sans fil ReSound et de les contrôler à distance.

L'application ReSound Control est disponible dans l'App Store et sur Google Play.

Pour utiliser l'application, vous avez besoin des dispositifs suivants :

Appareils auditifs :

- Appareils auditifs sans fil ReSound.

Accessoires sans fil :

- ReSound Phone Clip+

Appareils mobiles :

- iPhone, iPad ou iPod touch. Nécessite iOS 7 ou une version ultérieure.
- Appareils Android* sous Android OS 2.3.5 ou version ultérieure.

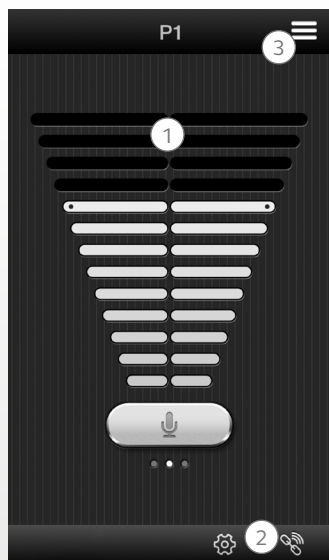
Pour des meilleures performances, l'application ReSound Control ne doit pas être utilisée activement sur plus d'un dispositif mobile à la fois.

Pour plus d'informations, veuillez consulter www.resound.com/control

*Fonctionnalité vérifiée sur certains modèles de HTC, Huawei, LG, Motorola, Samsung et Sony.



Fonctionnalité de l'application ReSound Control



1. Ajustez le niveau du volume ou activez le mode silencieux sur vos aides auditives sans fil.

Ajustez le niveau du volume ou activez le mode silencieux sur vos accessoires sans fil.

2. Utilisez **l'écran dédié** pour voir les connexions entre l'application et vos aides auditives.

3. Changez les programmes manuels et de diffusion.

Préconisations d'utilisation des applications pour appareils mobiles :

Les applications pour appareils mobiles sont conçues pour être utilisées avec des appareils auditifs sans fil. Les applications pour appareils mobiles envoient et reçoivent des signaux des aides auditives sans fil par l'intermédiaire d'appareils mobiles sélectionnés pour lesquels les applications ont été développées.

CE
0297

GN ReSound A/S
Lautrupbjerg 7
DK-2750 Ballerup
Danemark

Toute question concernant la Directive européenne 93/42/CEE relatives aux dispositifs médicaux doit être adressée à GN ReSound A/S

Application ReSound Relief™ app

L'application ReSound Relief permet une gestion des acouphènes équilibrées et flexible. Elle utilise une combinaison de sons et d'exercices de relaxation qui sont conçus pour empêcher votre cerveau de se concentrer sur vos acouphènes. Au fil du temps, le cerveau apprend à moins se concentrer sur les acouphènes. En outre, sept capacités d'adaptation viennent s'ajouter aux éléments de conseil et de thérapie de l'application, donnant des conseils pour la gestion et la compréhension des acouphènes.

Cette application est un outil pour toutes les personnes souffrant d'acouphènes. Elle devrait être utilisée en combinaison avec un programme ou plan de gestion des acouphènes élaboré par un audioprothésiste.

L'application ReSound Relief est disponible dans l'App Store et sur Google Play.

Pour utiliser l'application, vous avez besoin des dispositifs suivants :

Appareils auditifs :

- Les appareils auditifs ReSound Smart pour une diffusion directe depuis un iPhone, iPad ou iPod touch ou des appareils auditifs sans fil ReSound en combinaison avec un kit main-libre Phone Clip+ pour une diffusion audio directe vers des appareils Android.


Appareils mobiles :

- iPhone, iPad ou iPod touch.
- Appareils Android sous Android OS 4.4 ou version ultérieure.


Casque :

- Vous pouvez aussi utiliser l'application avec un casque standard connecté au téléphone.

Pour plus d'informations, veuillez consulter : www.resound.com/reliefapp



Fonctionnalité de l'application ReSound Relief



Cette application vous permet de gérer votre bibliothèque personnelle de fichiers de thérapie sonore et vous permet de créer vos propres paysages sonores à partir de sons environnementaux et de courts morceaux de musique.

1. Thérapie sonore :

écoutez, créez et téléchargez des paysages sonores.

2. Thérapies :

Découvrir différentes thérapies pour vous aider à vous détendre.

3. Apprendre :

Obtenir des informations sur les acouphènes.

4. My Relief :

Suivre votre utilisation de l'application.

Préconisations d'utilisation de l'application :

Cette appli est conçue pour fournir une thérapie sonore et des exercices de relaxation pour empêcher le patient qui souffre d'acouphènes de se concentrer sur les acouphènes. Elle peut être utilisée dans le cadre d'un plan de gestion des acouphènes. Elle n'est pas conçue pour être utilisée dans le traitement audiolgique/ontologique des acouphènes symptomatiques ou pour masquer les bruits internes.



Avertissement concernant les acouphènes

Pour éviter toute perte auditive éventuelle, n'écoutez pas à un volume élevé pendant de longues périodes.



GN ReSound A/S
Lautrupbjerg 7
DK-2750 Ballerup
Danemark

Toute question concernant la Directive européenne 93/42/CEE relatives aux dispositifs médicaux doit être adressée à GN ReSound A/S.

Précautions

Utilisation avec les applications pour appareils mobiles :

Les notifications de mises à jour de l'application ne doivent pas être désactivées et il est recommandé à l'utilisateur d'installer toutes les mises à jour de l'appli et du système d'exploitation afin d'assurer la protection la plus élevée contre les vulnérabilités.

L'application ne doit être utilisée qu'avec les dispositifs ReSound pour lesquels elle est conçue. ReSound décline toute responsabilité si l'application est utilisée avec d'autres aides auditives ou si des applications tierces sont utilisées pour contrôler les dispositifs ReSound.

Appliquez uniquement les ensembles de réglage que vous vous attendez à recevoir sur vos appareils auditifs. you expect to receive to your hearing instruments.

Mises en garde et avertissements

Si vous utilisez l'appli ReSound avec l'aide auditive, assurez-vous de lire le mode d'emploi de l'aide auditive. Le mode d'emploi de l'aide auditive est inclus dans l'emballage de l'aide auditive. Si vous avez besoin d'un nouvel exemplaire, veuillez consulter le support clientèle ReSound.

Prêtez particulièrement attention aux informations précédées des symboles suivants :



DANGER indique une situation qui pourrait entraîner des blessures sérieuses.



ATTENTION indique une situation susceptible d'entraîner des blessures mineures.



Fabricant selon la directive européenne
relative aux dispositifs médicaux
93/42/CEE :

Siège Mondial

GN ReSound A/S
Lautrupbjerg 7
DK-2750 Ballerup
Danemark
Tél.: +45 4575 1111
resound.com

CVR no. 55082715

France

GN Hearing SAS
Zone Silic – Bâtiment Liège
1 place des États-Unis
FR-94150 Rungis
Tél. : +33 (0)1 75 37 70 00
info@gnhearing.fr
resound.fr

Suisse

GN Hearing Switzerland AG
Schützenstrasse 1
CH-8800 Thalwil
Tel.: +41 44 722 91 11
info@gnresound.ch
resound.ch

Belgique

GN Hearing Benelux BV
Postbus 85
NL-6930 AB Westervoort
Tél: + 32 (0)2 513 55 91
info@gnresound.be
resound.com

© 2019 GN Hearing A/S. Tous droits réservés. ReSound est une marque déposée de GN Hearing A/S. Apple, le logo Apple, iPod touch, iPad, iPhone et Apple Watch sont des marques déposées d'Apple Inc. déposées aux États-Unis et dans d'autres pays. App Store est une marque de service de Apple Inc. déposée aux États-Unis et dans d'autres pays. Android, Google Play et le logo Google Play sont des marques déposées de Google Inc. Le robot Android est reproduit ou modifié à partir de travaux créés et partagés par Google et utilisés selon les conditions décrites dans la licence d'attribution Creative Commons 3.0. Le nom et le logo Bluetooth sont des marques déposées de Bluetooth SIG, Inc.

ReSound GN