



# Ghid de utilizare pentru aplicații

# Introducere


**Scopul aplicațiilor ReSound este de a vă îmbunătăți experiența auditivă și de a vă permite să valorificați la maximum aparatele auditive ReSound.**

Tehnologia sunetului și designul inovatoare de la ReSound se aliniază perfect cu aparatele auditive care vă transformă experiența auditivă într-una foarte plăcută. Aparatele auditive sunt disponibile exclusiv la audiologi și specialiști acusticieni.

Aplicațiile ReSound vă permit să vă valorificați mai bine aparatele auditive, oferindu-vă noi modalități de a le controla și personaliza, precum și de a vă destinde.

Pentru mai multe informații și pentru ajutor cu privire la aplicații, accesați site-ul web: **[www.resound.com/apps](http://www.resound.com/apps)**


Dacă doriți versiunea tipărită a ghidului de utilizare a aplicației, contactați departamentul de asistență clienți sau pur și simplu tipăriți acest ghid de utilizare.



# Găsirea și instalarea aplicației




## Accesați aplicațiile pentru iPhone, iPad și iPod touch – descărcați din App Store, urmând acești pași:

1. Intrați în App Store apăsând pe pictograma App Store  de pe un iPhone, iPad sau iPod touch
2. Pe App Store, căutați „ReSound” și numele aplicației
3. Dacă folosiți un iPad, schimbați criteriile de căutare în colțul din stânga sus la „iPhone only” (Numai pentru iPhone)
4. După ce găsiți aplicația, apăsați pe „Get” (Obținere)
5. Apoi apăsați pe „Install” (Instalare)
6. Introduceți datele de identificare și parola Apple valide
7. După introducerea parolei, se va descărca și se va instala aplicația ReSound
8. După descărcare, aplicația se va regăsi pe ecranul dispozitivului dvs. mobil – apăsați pe aceasta pentru a deschide aplicația ReSound



## Accesați aplicațiile pentru dispozitivele Android – descărcați de pe Google Play, urmând acești pași:

1. Intrați în Google Play apăsând pe pictograma Play Store  de pe telefonul dvs. Android
2. În Google Play, căutați „ReSound” și numele aplicației
3. După ce ați găsit aplicația, apăsați pe „Install” (Instalare) și apoi pe „Accept” (Acceptare), pentru a accesa anumite funcții din telefonul dvs., precum Bluetooth
4. După introducerea parolei, se va descărca și se va instala aplicația ReSound

# Aplicația ReSound Smart 3D™



Aplicația ReSound Smart 3D oferă confort fără egal pentru utilizator, cu o simplă atingere de deget. Controlați și personalizați setările aparatului auditiv direct din dispozitivul dvs. mobil, astfel încât să vă puteți personaliza aparatul auditiv pentru a corespunde mediilor dvs. auditive. Vă puteți chiar obține programele pentru aparatul auditiv actualizate de la audiologul dvs. profesionist și puteți primi actualizări pentru aparatul auditiv de la distanță, fără a vă deplasa la clinică (disponibil în piețele selectate). Aplicația vă va ghida privind toate lucrurile pe care le puteți face și modul în care le puteți face.

Aplicația ReSound Smart 3D este disponibilă pe App Store și pe Google Play.

## **Pentru a utiliza aplicația, aveți nevoie de următoarele dispozitive:**

### *Aparate auditive:*

- Aparate auditive ReSound Smart\*: ReSound LiNX 3D sau o variantă ulterioară.

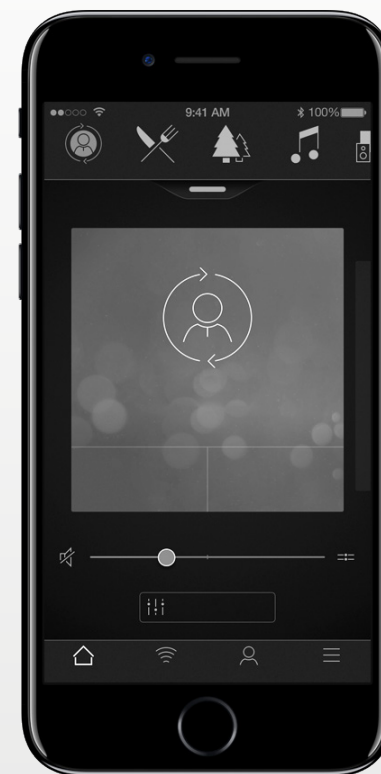
### *Dispozitive mobile:*

- iPhone, iPad sau iPod touch. Aplicația ReSound Smart 3D este de asemenea compatibilă cu Apple Watch.
- Dispozitive Android acceptate.

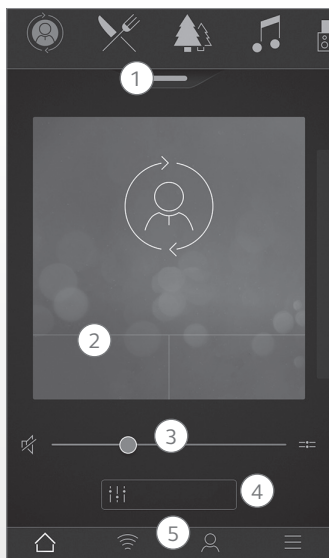
Vă rugăm să vizitați site-ul nostru web pentru informații specifice privind compatibilitatea și pentru o listă actualizată de dispozitive mobile compatibile:

**[www.resound.com/smart3Dapp](http://www.resound.com/smart3Dapp)**

\*Asigurați-vă că aparatele auditive sunt actualizate la versiunea de firmware cea mai recentă. Audiologul dvs. profesionist vă poate actualiza programul firmware.



# Funcționalitatea aplicației ReSound Smart 3D™

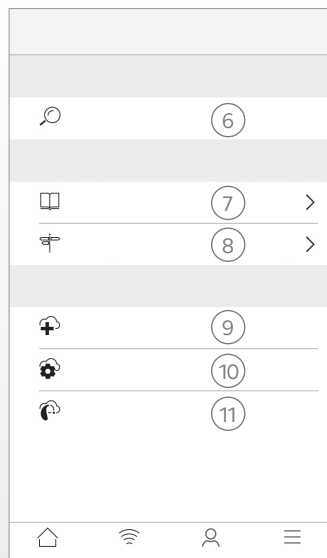


Ecranul principal:

1. Utilizați caruselul superior, **meniul derulant** sau atingerea cardului, pentru a vă alege dispozitivul auditiv sau programul streamer sau Favoritele. Atingeți meniul derulant pentru a edita programele și Favoritele.
2. Utilizați **Butoanele rapide** pentru ajustări de sunet avansate, cu o singură atingere.
3. Reglați **volumul** sau anulați-l.
4. Accesați **Sound Enhancer** (Amplificatorul de sunet), pentru a regla sunetele înalte/medii/joase, pentru reducerea zgomotului, pentru concentrarea pe discurs sau pentru reducerea zgomotului vântului\*. De asemenea, accesați Tinnitus Manager (Managerul de tinitus), pentru a regla tonul și variația sunetului din Tinnitus Breaker Pro sau pentru a vă alege Nature Sound (sunetul din natură)\*\*.
5. **Meniul de navigare.**

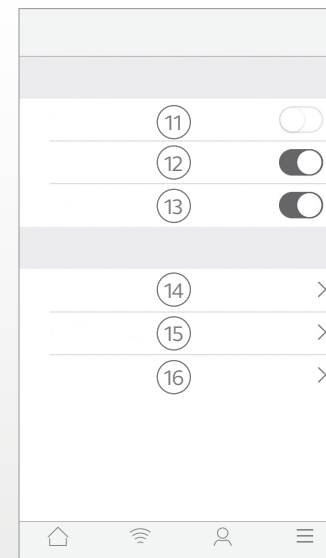
\*Disponibil pentru ReSound LiNX 3D 9.

\*\*Disponibil pentru ReSound LiNX 3D, dacă generatorul dvs. de sunete tinitus a fost activat de audiologul dvs. profesionist.



Meniul „My” (Propriu):

6. Găsiți-vă **aparatură auditivă pierdută**.
7. **Aflați despre aplicație** și despre funcțiile acesteia.
8. **Îndrumări** pentru utilizarea aplicației și a aparatelor auditive
9. **Solicitați asistență** în legătură cu setările și programele aparatului dvs. auditiv de la audiologul dvs. profesionist.
10. Consultați **starea solicitărilor dvs. și instalați orice setări** și actualizări de programe trimise de audiologul dvs. profesionist. Reveniți la setările anterioare.
11. **Instalați noul software** primit pentru aparatele dvs. auditive.



Meniul Mai multe:

11. Intrare/ieșire **modul Demo**.
12. Activare/dezactivare **Îndrumări**.
13. Activare/dezactivare **Activare automată a locațiilor Favorite**.
14. **Despre:** Citiți despre aplicație și despre marcă.
15. **Informații juridice:** Aflați despre producător, despre termeni și condiții și despre politica de confidențialitate. Analizați, oferiți sau retrageți consimțământul pentru procesarea datelor.
16. **Asistență:** Mai mult ajutor cu privire la aplicații și linkuri suplimentare către ajutor bazat pe Internet și Întrebări frecvente.

## Utilizare prevăzută a aplicațiilor pentru dispozitivele mobile:

Aplicațiile pentru dispozitive mobile sunt destinate pentru utilizarea cu aparate auditive wireless. Aplicațiile pentru dispozitive mobile trimit și primesc semnale de la aparatele auditive wireless cu ajutorul dispozitivelor mobile pentru care au fost dezvoltate aceste aplicații.



ReSound A/S  
Lautrupbjerg 7  
DK-2750 Ballerup  
Danemarca

Orice chestiuni referitoare la Directiva Dispozitive Medicale a UE 93/42/CEE trebuie adresate către ReSound A/S

# Aplicația ReSound Smart™



Aplicația ReSound Smart vă pune la îndemână comenzi de bază și mai multe caracteristici avansate, astfel încât să vă puteți personaliza experiența auditivă. Aplicația ReSound Smart a fost prima aplicație pentru aparate auditive cu o conexiune directă între aparatele dvs. auditive și telefonul mobil.

Aplicația ReSound Smart este disponibilă pe App Store și pe Google Play.

## **Pentru a utiliza aplicația, aveți nevoie de următoarele dispozitive:**

### *Aparate auditive:*

- Aparat auditive ReSound Smart\*: ReSound LiNX<sup>2</sup>, ReSound LiNX, ReSound LiNX TS, ReSound ENZO<sup>2</sup>, ReSound ENZO sau ReSound Up Smart.

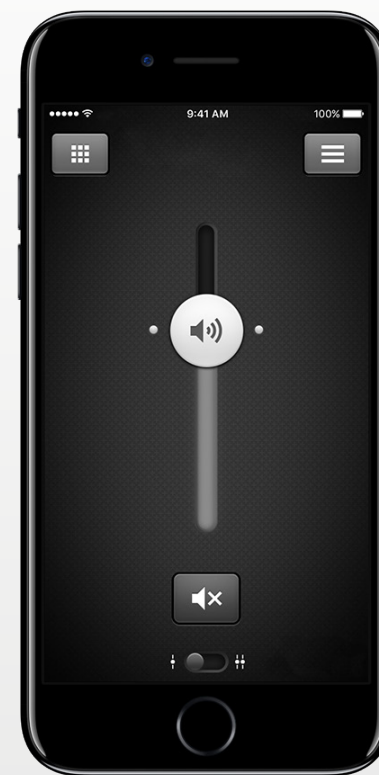
### *Dispozitive mobile:*

- iPhone, iPad sau iPod touch. Aplicația ReSound Smart este de asemenea compatibilă cu Apple Watch.
- Dispozitive Android acceptate.

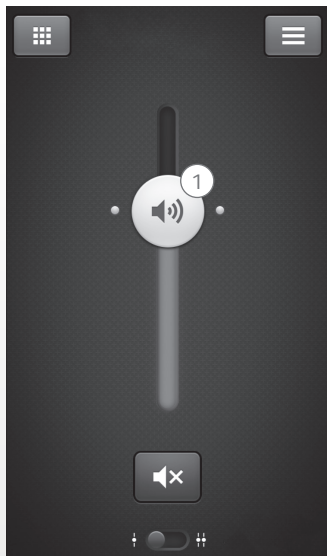
Vă rugăm să vizitați site-ul nostru web pentru informații specifice privind compatibilitatea și pentru o listă actualizată de dispozitive mobile compatibile:

**[www.resound.com/smartapp](http://www.resound.com/smartapp)**

\*Asigurați-vă că aparatele auditive sunt actualizate la versiunea de firmware cea mai recentă. În caz contrar, audiologul dvs. profesionist vă poate actualiza programul firmware.



# Funcționalitatea aplicației ReSound Smart™



1. Reglați și anulați **volumul** pentru ambele aparate auditive sau individual, pentru fiecare aparat.



2. Programele Schimbare manuală și streamer.

3. Reglați **înaltele și bașii** conform preferințelor dvs.

4. Creați **Favorite** pentru a salva programul și setările preferate. Asociați un program Favorit cu o anumită locație.

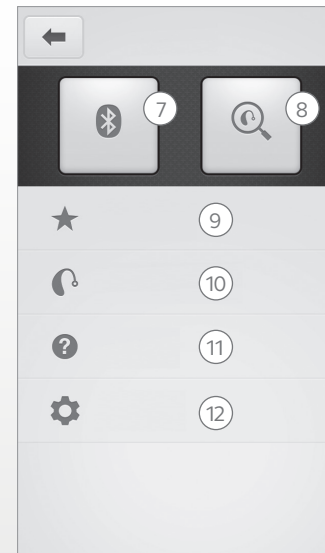
5. Utilizați **Sound Enhancer** (Amplificator de sunet) pentru reglarea caracteristicilor avansate: Confort la zgomot, Concentrare pe discurs și Confort la vânt\*.

6. Utilizați **Tinnitus Manager** (Managerul de tinitus), pentru a regla tonul și variația sunetului din Tinnitus Sound Generator\*\*.

Utilizați Tinnitus Manager (Managerul de tinitus), pentru a alege Nature Sound™ (sunetul din natură) preferat\*\*.

\*Disponibilă pentru ReSound LiNX<sup>2</sup> 9 și pentru ENZO<sup>2</sup> 9.

\*\*Disponibilă pentru LiNX<sup>2</sup> și pentru ENZO<sup>2</sup> dacă generatorul dvs. de sunete tinitus a fost activat de audiologul dvs. profesionist.



7. **Conexiune:** Verificați starea bateriei și a conexiunii.

8. **Detector:** Facilitează localizarea aparatelor auditive pierdute sau rătăcite.

9. **Favorite:** Vizualizați o prezentare generală, editați sau ștergeți Favoritele salvate.

10. **Aparatul meu auditiv:** Obțineți informații personalizate despre aparatul dvs. auditiv.

11. **Tutorial:** Tutorialul încorporat în aplicație vă ghidează prin caracteristicile aplicației.

12. **Setări:** Editați și personalizați numele programelor, ștergeți toate Favoritele, intrați și ieșiți din modul demo și vizualizați informațiile de fundal despre aplicație.

## Utilizare prevăzută a aplicațiilor pentru dispozitivele mobile:

Aplicațiile pentru dispozitive mobile sunt destinate pentru utilizarea cu aparate auditive wireless. Aplicațiile pentru dispozitive mobile trimit și primesc semnale de la aparatele auditive wireless cu ajutorul dispozitivelor mobile pentru care au fost dezvoltate aceste aplicații.



ReSound A/S  
Lautrupbjerg 7  
DK-2750 Ballerup  
Danemarca

Orice chestiuni referitoare la Directiva Dispozitive Medicale a UE 93/42/CEE trebuie adresate către ReSound A/S

# Aplicația ReSound Control™



Aplicația ReSound Control oferă controlul aparatelor dvs. auditive. Utilizată cu Phone Clip+, aplicația ReSound Control vă permite să vă folosiți dispozitivul mobil pentru a obține cu ușurință informații de bază despre aparatele dvs. auditive ReSound wireless și despre accesoriile ReSound wireless și pentru a le comanda de la distanță.

Aplicația ReSound Control este disponibilă pe App Store și pe Google Play.

## **Pentru a utiliza aplicația, aveți nevoie de următoarele dispozitive:**

### *Aparate auditive:*

- Aparate auditive wireless ReSound.

### *Accesorii wireless:*

- ReSound Phone Clip+.

### *Dispozitive mobile:*

- iPhone, iPad sau iPod touch, cu sistem de operare iOS 7 sau mai recent.
- Dispozitive Android\*, cu sistem de operare Android OS 2.3.5 sau mai recent.

Pentru performanțe maxime, aplicația ReSound Control nu trebuie utilizată simultan pe mai mult de un dispozitiv.

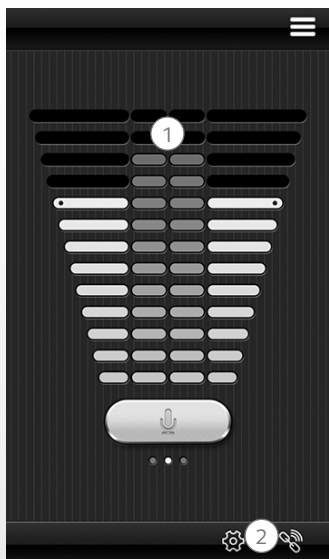
Pentru mai multe informații, consultați [www.resound.com/control](http://www.resound.com/control)

\*Funcționalitate verificată pe unele modele selectate de la HTC, Huawei, LG, Motorola, Samsung și Sony.






# Funcționalitatea aplicației ReSound Control™



1. **Reglați sau anulați nivelul volumului** pe aparatele dvs. auditive wireless. Reglați sau anulați nivelul volumului pe accesoriile dvs. wireless.

2. Utilizați **ecranul cu link** dedicat, pentru a vedea conexiunile între aplicație și aparatele auditive.



3. **Programele Schimbare manuală și streamer.**

## Utilizare prevăzută a aplicațiilor pentru dispozitivele mobile:

Aplicațiile pentru dispozitive mobile sunt destinate pentru utilizarea cu aparate auditive wireless. Aplicațiile pentru dispozitive mobile trimit și primesc semnale de la aparatele auditive wireless cu ajutorul dispozitivelor mobile pentru care au fost dezvoltate aceste aplicații.

CE  
0297

ReSound A/S  
Lautrupbjerg 7  
DK-2750 Ballerup  
Danemarca

Orice chestiuni referitoare la Directiva Dispozitive Medicale a UE 93/42/CEE trebuie adresate către ReSound A/S

# Aplicația ReSound Relief™



Aplicația ReSound Relief oferă o gestionare echilibrată și flexibilă a tinitusului. Aceasta folosește o combinație de sunete și de exerciții de relaxare, menite să vă distragă creierul de la tinitus. În timp, creierul învață să se concentreze mai puțin pe tinitus. În plus, șapte abilități de adaptare se bazează pe elementele de consiliere și de terapie ale aplicației, oferind sfaturi eficiente pentru gestionarea și înțelegerea tinitusului.

Aplicația este un instrument potrivit pentru oricine suferă de tinitus. Trebuie utilizată alături de un program sau un plan de gestionare a tinitusului conceput de un specialist acustician.

Aplicația ReSound Relief este disponibilă pe App Store și pe Google Play.

## **Pentru a utiliza aplicația, aveți nevoie de următoarele dispozitive:**

### *Aparate auditive:*

- Aparate auditive ReSound Smart pentru transmisie directă de pe un iPhone, iPad sau iPod touch sau aparate auditive ReSound cu funcționare wireless, în combinație cu un accesoriu Phone Clip+, pentru transmisie audio directă pe dispozitive Android.

### *Dispozitive mobile:*

- iPhone, iPad sau iPod touch.
- Dispozitive Android cu sistem de operare Android OS 4.1 sau mai recent.


### *Căști:*

- Puteți folosi aplicația și cu un set de căști standard conectate la telefon.

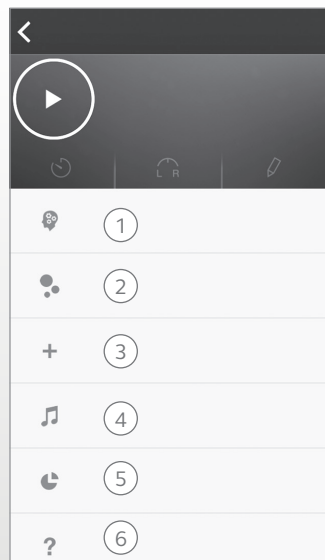
Pentru mai multe informații, accesați: [www.resound.com/reliefapp](http://www.resound.com/reliefapp)



# Funcționalitatea aplicației ReSound Relief™



Aplicația vă permite să vă gestionați biblioteca personală de fișiere de terapie auditivă și să vă creați propriile peisaje sonore bazate pe sunete din mediul înconjurător și pe bucăți muzicale scurte.



1. **Cum să faceți față tinitusului dvs.:** Șapte abilități de adaptare, pentru a vă gestiona tinitusul.

2. **Descărcări:** Descărcați noi sunete.

3. Creați un **nou Soundscape (Peisaj sonor)**.

4. **Bibliotecă de sunete:** Fișiere muzicale.

5. **Ce am utilizat:** Urmăriți utilizarea aplicației, pentru a vedea ce sunete funcționează cel mai bine pentru dvs.

6. **Sfaturi utile.**

## Utilizare prevăzută a aplicației:

Aplicația este destinată pentru terapie auditivă și pentru exerciții de relaxare menite să distragă pacientul cu tinitus, astfel încât acesta să nu se mai concentreze pe tinitus. Poate fi utilizată în cadrul unui plan de gestionare a tinitusului. Nu trebuie utilizată într-un tratament audiologic/otologic al tinitusului simptomatic sau pentru a masca sunetele interne.



### Avertisment privind tinitusul

Pentru a preveni o posibilă pierdere a auzului, nu ascultați la niveluri de sunet ridicate pentru perioade lungi de timp.



ReSound A/S  
Lautrupbjerg 7  
DK-2750 Ballerup  
Danemarca

Orice chestiuni referitoare la Directiva Dispozitive Medicale a UE 93/42/CEE trebuie adresate către ReSound A/S.

# Avertizări și precauții

## **Utilizare cu aplicații pentru dispozitive mobile:**

Notificările de actualizare a aplicației nu trebuie dezactivate și se recomandă ca utilizatorul să instaleze toate actualizările, pentru a se asigura că aplicația va funcționa corect și că va fi menținută actualizată.

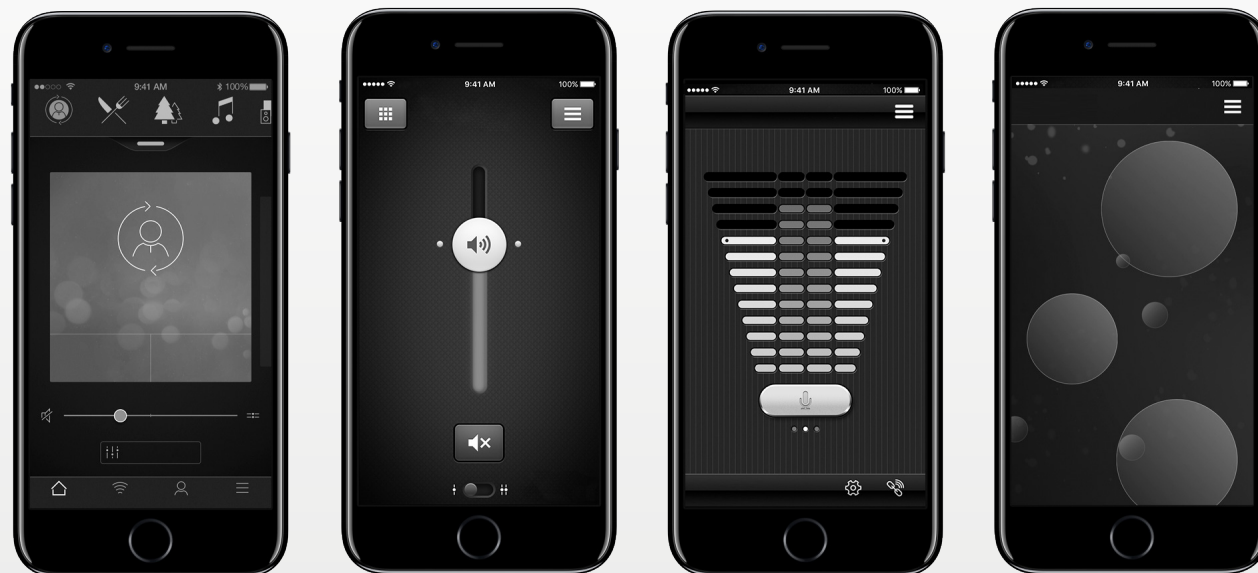
Aplicația trebuie utilizată numai cu dispozitivele ReSound pentru care a fost concepută, iar ReSound nu își asumă nici o răspundere în cazul în care aplicația este utilizată cu alte dispozitive.

## **Avertizări și atenționări**

Dacă utilizați aplicația ReSound cu aparatul auditiv, asigurați-vă că ați citit ghidul de utilizare pentru aparatul auditiv. Ghidul utilizatorului aparatului auditiv a fost inclus în pachetul de asis tență al aparatului. Dacă aveți nevoie de o copie nouă, consultați serviciul de asistență clienți ReSound.

Atenție la informațiile marcate cu simbolul de avertizare

 **AVERTIZARE** indică o situație care ar putea conduce la vătămări grave,  
**ATENȚIE** indică o situație care ar putea conduce la vătămări minore și moderate.



**Sedii internaționale**

ReSound A/S  
Lautrupbjerg 7  
DK-2750 Ballerup  
Danemarca  
Tel.: +45 45 75 11 11  
resound.com

**Regatul Unit**

GN ReSound Ltd.  
Kirtlington Business Centre  
Portway  
Kirtlington  
Oxon OX5 3JA  
Tel.: +44 1869 352 800  
resound.com

**Australia**

GN ReSound Pty. Ltd.  
Gate C, 19-25 Khartoum Rd  
Macquarie Technology Park  
Macquarie Park NSW 2113  
Tel.: (gratuit) 1800 658 955  
resound.com

**Noua Zeelandă**

GN ReSound (NZ) Ltd.  
Ground Floor, North Entrance  
4 Fred Thomas Drive  
Takapuna  
Auckland, 0622  
Tel.: (gratuit) 0800 900 126  
resound.com

© 2017 GN Hearing A/S. Toate drepturile rezervate. ReSound este o marcă comercială a companiei GN Hearing A/S. Apple, sigla Apple, iPhone, iPad și iPod touch sunt mărci comerciale ale companiei Apple Inc., înregistrate în SUA și în alte țări. App Store este o marcă de servicii a Apple Inc., înregistrată în S.U.A. și în alte țări. Android, Google Play și sigla Google Play sunt mărci comerciale ale Google Inc. Robotul Android este reprodus sau modificat pornind de la lucrări create și distribuite de către Google și utilizate conform termenilor prevăzuți în Licența de Atribuire Creative Commons 3.0. Marca și siglele Bluetooth® sunt mărci comerciale înregistrate deținute de Bluetooth SIG, Inc.

ReSound GN