

Manual do usuário do aplicativo

Apresentação


Os aplicativos ReSound foram desenvolvidos para aprimorar sua experiência auditiva e permitir que você aproveite melhor seus aparelhos auditivos ReSound.

O design e a tecnologia sonora inovadores da ReSound vêm em uma linha completa de aparelhos auditivos que tornam a audição uma experiência mais agradável. Os aparelhos auditivos estão disponíveis exclusivamente por meio de audiologistas e profissionais de audiologia.

Os aplicativos ReSound permitem que você aproveite melhor seus aparelhos auditivos ReSound, oferecendo novas maneiras de obter controle, personalização e alívio.

Para obter mais informações e ajuda em relação ao manual do usuário dos aplicativos, acesse o site: **www.resound.com/apps**

Para obter uma versão impressa do manual do usuário do aplicativo, contate o suporte ao cliente ou simplesmente imprima este manual.



Como localizar e instalar o aplicativo




Aplicativos de acesso para iPhone, iPad e iPod touch – faça o download na App Store seguindo este procedimento:

1. Entre na App Store clicando no ícone da App Store  no iPhone, iPad ou iPod touch
2. Na App Store, pesquise por "ReSound" e pelo nome do aplicativo
3. Se estiver usando o iPad, altere o critério de busca no canto superior esquerdo para "iPhone only"
4. Após achar o aplicativo, clique em "Obter"
5. Em seguida, clique em "Instalar"
6. Insira um ID e senha Apple válidos
7. Após inserir a senha, o aplicativo ReSound Smart será baixado e instalado
8. Após o download, você poderá encontrar o aplicativo na tela do dispositivo móvel – toque para abrir o aplicativo ReSound



Aplicativos de acesso para dispositivos Android – faça download na Google Play seguindo este procedimento:

1. Entre no Google Play tocando no ícone Play Store  em seu telefone Android.
2. No Google Play, pesquise por "ReSound" e pelo nome do aplicativo
3. Ao encontrar o aplicativo, toque em "Instalar", seguido de "Aceitar", para permitir que o aplicativo acesse determinados recursos do seu telefone, como o Bluetooth
4. Após inserir a senha, o aplicativo ReSound Smart será baixado e instalado
5. Ao fim da instalação, toque em "Abrir" para abrir o aplicativo ReSound

Aplicativo ReSound Smart 3D™

O aplicativo ReSound Smart 3D oferece facilidade inigualável ao usuário, com apenas um toque. Controle e personalize as configurações do seu aparelho auditivo diretamente de seu celular, para personalizar sua experiência auditiva de acordo com seus ambientes acústicos. Você pode até atualizar os programas dos seus aparelhos auditivos por meio do profissional de audiologia e receber as atualizações do aparelho auditivo remotamente, sem precisar comparecer a qualquer consulta (disponível em alguns mercados). O aplicativo fornecerá orientações sobre tudo o que pode ser feito e como fazer.

O aplicativo ReSound Smart 3D está disponível na App Store e no Google Play.

Para usar o aplicativo, você precisa dos seguintes dispositivos:

Hearing Aids:

- Aparelhos auditivos ReSound Smart*: ReSound LiNX 3D ou versão posterior.

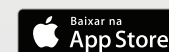
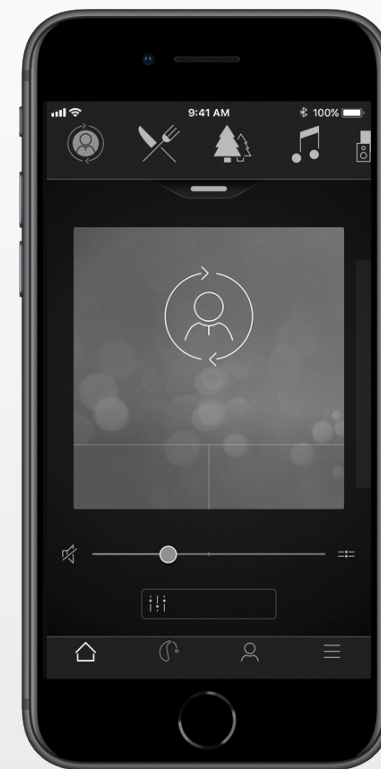
Dispositivos móveis:

- iPhone, iPad ou iPod touch. O aplicativo ReSound Smart 3D também é compatível com o Apple Watch.
- Dispositivos móveis Android aceitos.

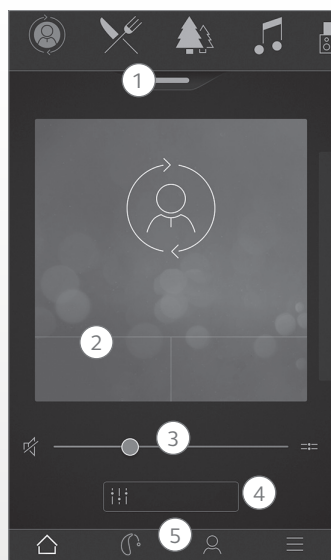
Visite nosso site para obter informações específicas sobre compatibilidade e uma lista atualizada dos dispositivos compatíveis:

www.resound.com/compatibility

*Assegure-se de que os aparelhos auditivos estão atualizados com a última versão de firmware. Seu audiologista poderá atualizá-lo para você.



Funcionalidade do aplicativo ReSound Smart 3D™

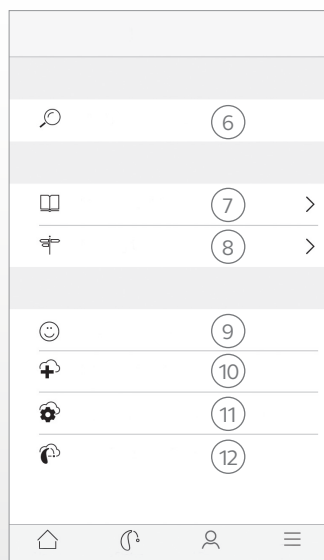


Tela principal:

1. Usar o carrossel superior, **menu suspenso** ou cartão para escolher o aparelho auditivo ou programa de transmissão, ou seu Favorito. Tocando no menu suspenso para editar programas e Favoritos.
2. Usar os **Botões rápidos** para ajustes sonoros avançados com um toque.
3. Ajustar o **volume** ou silêncio.
4. Acessar o **Otimizador Sonoro** para ajustar graves/médios/agudos, redução de ruído, foco de fala ou redução de ruído do vento*. Acessar o Gerenciador de Zumbido para ajustar o tom e a variação do som do Gerador de Som para Zumbido, ou escolher seu Som da Natureza**.
5. **Menu de navegação.**


*Disponível para ReSound LiNX 3D 9 e ReSound ENZO 3D 9.

**Disponível se o Gerador de Som para Zumbido tiver sido habilitado por seu audiologista.



"Meu" menu

6. Encontrar o **aparelho auditivo perdido**.
7. **Conhecer o aplicativo** e suas funções.
8. **Dicas de orientação** para usar o aplicativo e os aparelhos auditivos
9. **Classifique meu som** Envie uma classificação de suas configurações de som ao seu audiologista.
10. **Solicitar assistência** do audiologista para configurar o aparelho auditivo e os programas.
11. Verificar o **status das solicitações e instalar configurações** e atualizações de programas enviados pelo audiologista. Voltar às configurações anteriores.
12. **Instalar o novo software** recebido para os aparelhos auditivos.



Menu Mais:

13. Entrar/sair **do modo de demonstração**.
14. Ativar/desativar **dicas de orientação**.
15. Ativar/desativar a **Ativação automática de locais favoritos**.
16. **Configurações do Apple Watch**: Configure suas preferências para o aplicativo do Watch.
17. **Sobre**: Ler sobre o aplicativo e a marca.
18. **Informações legais**: Saber sobre o fabricante, termos e condições e política de privacidade. Ler, autorizar ou cancelar a autorização de processamento de dados.
19. **Suporte**: Mais ajuda sobre o aplicativo e links adicionais para ajuda e FAQs na web.

Finalidade do uso de aplicativos de dispositivos móveis:

Os aplicativos de dispositivos móveis foram desenvolvidos para o uso com os aparelhos auditivos wireless. Os aplicativos de dispositivos móveis enviam e recebem sinais dos aparelhos auditivos sem fio por meio dos smartphones para os quais foram desenvolvidos.

CE
0297

GN ReSound A/S
Lautrupbjerg 7
DK-2750 Ballerup
Denmark

Em caso de dúvidas em relação à Diretriz de Equipamentos Médicos EU 93/42/EEC, entrar em contato com a GN ReSound A/S.

Aplicativo ReSound Smart™



O aplicativo ReSound Smart coloca ao seu alcance controles básicos e recursos mais avançados, para que você possa personalizar sua experiência auditiva.

O aplicativo ReSound Smart é o primeiro aparelho auditivo com conexão direta entre seus aparelhos auditivos e o telefone celular.

O aplicativo ReSound Smart está disponível na App Store e no Google Play.

Para usar o aplicativo, você precisa dos seguintes dispositivos:

Hearing Aids:

- Aparelhos auditivos ReSound Smart*: ReSound LiNX², ReSound LiNX, ReSound LiNX TS, ReSound ENZO², ReSound ENZO ou ReSound Up Smart.

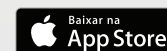
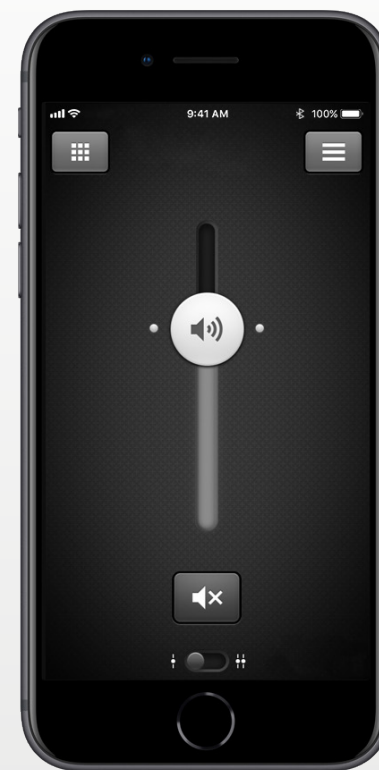
Dispositivos móveis:

- iPhone, iPad ou iPod touch. O aplicativo ReSound Smart também é compatível com o Apple Watch.
- Dispositivos móveis Android aceitos.

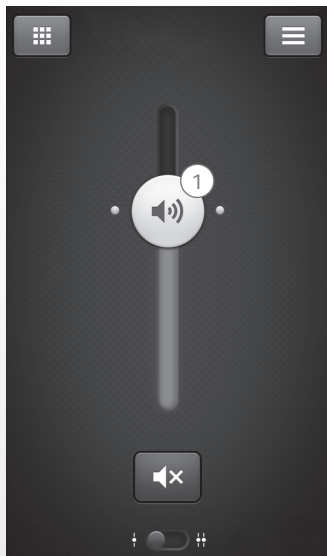
Visite nosso site para obter informações específicas sobre compatibilidade e uma lista atualizada dos dispositivos compatíveis:

www.resound.com/compatibility

*Assegure-se de que os aparelhos auditivos estão atualizados com a última versão de firmware. Caso contrário, seu audiologista poderá atualizá-lo para você.



Funcionalidade do aplicativo ReSound Smart™



1. Ajuste e silencie o **volume** para os dois aparelhos auditivos ou para cada aparelho separadamente.



2. Mude programas manuais e do **transmissor**.

3. Ajuste **graves e agudos** como lhe agradar.

4. Crie **Favoritos** para salvar o programa e as configurações preferidas. Associe um Favorito a uma localidade específica.

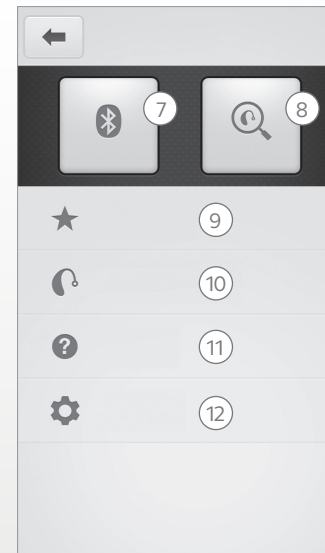
5. Use o **Otimizador Sonoro** para ajustes avançados dos recursos: Conforto em ambientes ruidosos, foco na fala e conforto com vento*.

6. Use o **Gerenciador de Zumbido** para ajustar o tom e a variação do som do Gerador de Som para Zumbido**.

Use o Gerenciador de Zumbido para escolher os seus sons da natureza prediletos com o Nature Sound™**.

*Disponível para ReSound LiNX² 9 e ReSound ENZO² 9.

**Disponível para ReSound LiNX² e ReSound ENZO² se o Gerador de Som para Zumbido tiver sido habilitado por seu audiólogo.



7. **Conexão:** Verifique a carga da pilha e o status da conexão

8. **Procurar:** Ajuda a localizar os aparelhos auditivos que foram perdidos.

9. **Favoritos:** Visualize, edite ou apague os Favoritos salvos.

10. **Meu aparelho auditivo:** Localize informações personalizadas sobre seu aparelho auditivo.

11. **Tutorial:** O tutorial contido no aplicativo serve para ensiná-lo a usar os recursos,

12. **Configurações:** Edite e personalize nomes de programas, apague favoritos, entre e saia do modo de demonstração e veja informações sobre o aplicativo.

Finalidade do uso de aplicativos de dispositivos móveis:

Os aplicativos de dispositivos móveis foram desenvolvidos para o uso com os aparelhos auditivos wireless. Os aplicativos de dispositivos móveis enviam e recebem sinais dos aparelhos auditivos sem fio por meio dos smartphones para os quais foram desenvolvidos.

CE
0297

GN ReSound A/S
Lautrupbjerg 7
DK-2750 Ballerup
Denmark

Em caso de dúvidas em relação à Diretriz de Equipamentos Médicos EU 93/42/EEC, entrar em contato com a GN ReSound A/S.

Aplicativo ReSound Control™



O aplicativo ReSound Control permite controlar seus aparelhos auditivos. Usado com o Phone Clip+, o ReSound Control permite que você use seu dispositivo móvel para obter facilmente uma visão geral e controlar remotamente seus aparelhos auditivos sem fio ReSound e os acessórios sem fio ReSound.

O aplicativo ReSound Control está disponível na App Store e no Google Play.

Para usar o aplicativo, você precisa dos seguintes dispositivos:

Hearing Aids:

- Aparelhos auditivos wireless ReSound

Acessório sem fio:

- ReSound Phone Clip+.


Dispositivos móveis:

- iPhone, iPad ou iPod touch com iOS 7 ou superior.
- Dispositivos Android* executando Android OS 2.3.5 ou posterior.

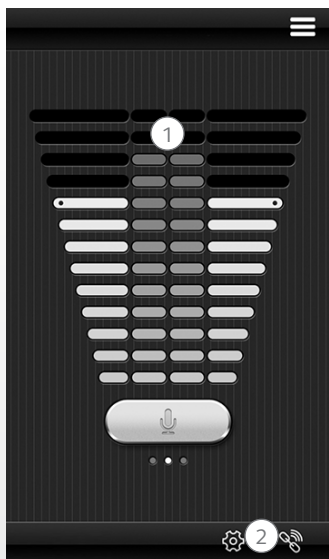
Para um melhor desempenho, o aplicativo ReSound Control não deve ser usado ativamente em mais de um celular ao mesmo tempo.

Para obter mais informações, acesse www.resound.com/control

*Funcionalidade verificada em modelos selecionados da HTC, Huawei, LG, Motorola, Samsung e Sony.




Funcionalidade do aplicativo ReSound Control™



1. **Ajuste ou silencie o** volume em seus aparelhos auditivos sem fio. Ajuste ou silencie o volume em seus acessórios sem fio.

2. Use a **tela de link** dedicada para ter uma visão geral das conexões entre o aplicativo e seus aparelhos auditivos.



3. **Mude programas manuais e do transmissor.**

Finalidade do uso de aplicativos de dispositivos móveis:

Os aplicativos de dispositivos móveis foram desenvolvidos para o uso com os aparelhos auditivos wireless. Os aplicativos de dispositivos móveis enviam e recebem sinais dos aparelhos auditivos sem fio por meio dos smartphones para os quais foram desenvolvidos.

CE
0297

GN ReSound A/S
Lautrupbjerg 7
DK-2750 Ballerup
Denmark

Em caso de dúvidas em relação à Diretriz de Equipamentos Médicos EU 93/42/EEC, entrar em contato com a GN ReSound A/S.

Aplicativo ReSound Relief™



O aplicativo ReSound Relief oferece gerenciamento do zumbido equilibrado e flexível. Ele utiliza uma combinação de sons e exercícios relaxantes criados para evitar que seu cérebro foque no zumbido. Com o tempo, o cérebro aprende a focar menos no zumbido. Além disso, sete habilidades expandem os elementos de consulta e terapia do aplicativo, oferecendo dicas interessantes para gerenciar e compreender o zumbido.

O aplicativo é uma ótima ferramenta para qualquer pessoa que sofra de zumbido. Ele deve ser usado em conjunto com um programa ou plano de gerenciamento de zumbido configurado por um audiologista.

O aplicativo ReSound Relief está disponível na App Store e no Google Play.

Para usar o aplicativo, você precisa dos seguintes dispositivos:

Hearing Aids:

- Aparelhos auditivos ReSound Smart para transmissão direta de um iPhone, iPad ou iPod touch ou aparelhos auditivos ReSound habilitados para sem fio, em conjunto com um acessório Phone Clip+ para transmissão de áudio direta em dispositivos Android.

Dispositivos móveis:

- iPhone, iPad ou iPod touch.
- Dispositivos Android executando Android OS 4.4 ou posterior.


Fone de ouvido:

- Você também pode usar o aplicativo com um fone de ouvido padrão conectado ao telefone.


Para obter mais informações, visite: www.resound.com/reliefapp



Funcionalidade do aplicativo ReSound Relief™



O aplicativo permite que você gerencie sua biblioteca pessoal de arquivos de terapia sonora e crie suas próprias paisagens sonoras a partir de sons ambientais e pequenos trechos de músicas.



1. Terapia sonora:

Escute, crie e baixe soundscapes.

2. Terapias:

Encontre diferentes terapias para ajudar no relaxamento.

3. Aprender:

Encontre informações sobre o zumbido.

4. My Relief:

Acompanhe o uso do seu aplicativo.

Finalidade de uso do aplicativo:

O aplicativo tem como objetivo oferecer terapia sonora e exercícios de relaxamento para impedir o foco do paciente no zumbido. Pode ser usado no plano de gerenciamento de zumbido. Não se destina a uso em tratamento audiológico/ontológico de zumbido sintomático ou para mascarar ruídos internos.



Aviso de zumbido

Para evitar possível perda de audição, não use volume alto por longos períodos.



GN ReSound A/S
Lautrupbjerg 7
DK-2750 Ballerup
Denmark

Em caso de dúvidas em relação à Diretriz de Equipamentos Médicos EU 93/42/EEC, entrar em contato com a GN ReSound A/S.

Avisos e precauções

Uso com aplicativos de dispositivos móveis:

As notificações de atualizações de aplicativos não devem ser desativadas. Recomenda-se ainda que o usuário instale todas as atualizações para garantir que o aplicativo funcione corretamente e permaneça atualizado.

O aplicativo deve ser usado apenas com aparelhos ReSound para os quais foi desenvolvido, sendo que a ReSound não se responsabiliza pela utilização do aplicativo com outros aparelhos.

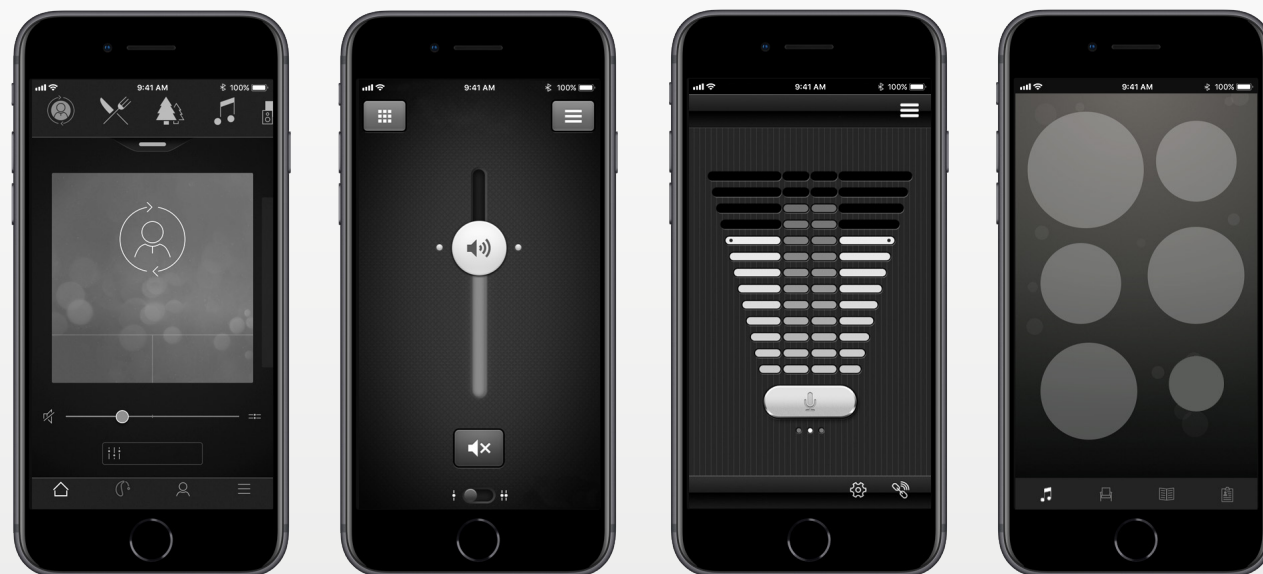
Avisos e precauções

Se for usar o aplicativo ReSound com o aparelho auditivo, leia primeiro o manual do usuário do aparelho auditivo. O manual do usuário acompanha o aparelho auditivo. Se precisar de outra cópia, consulte o atendimento ao cliente da ReSound.

Esteja ciente das informações assinaladas com um símbolo de advertência



ADVERTÊNCIA indica uma situação que pode causar lesões graves,
ATENÇÃO indica uma situação que pode causar lesões menores e moderadas.



Sede international

GN Hearing A/S
Lautrupbjerg 7
2750 Ballerup, Dinamarca
Tlf.: 4575 1111
resound.com
CVR no. 55082715

Espanha

GN Hearing Care S.A.U
Poligono Industrial Prado Overa
C./ Puerto de la Morcuera, 14-16
28919 Leganés (Madrid)
Tfno.: +34 91 428 22 20
resound.es

Brasil

GN ReSound Ltda.
Rua do Paraíso
139 - 6º, 7º, 8º e 9º andares
CEP: 04103-000 São Paulo
Tel.: +55 11 3016 8350
resound.com
faleconosco@gnresound.com.br

© 2018 GN Hearing A/S. Todos os direitos reservados. ReSound é uma marca registrada da GN Hearing A/S. Apple, a logomarca da maçã, iPhone, iPad, iPod touch e Apple Watch são marcas registradas da Apple Inc., registradas nos EUA e em outros países. App Store é marca de serviço da Apple, Inc., registrada nos Estados Unidos e em outros países. Android, Google Play e a logomarca Google Play são marcas registradas da Google Inc. O Android robot é reproduzido ou modificado a partir das criações e compartilhamentos do Google e usado de acordo com os termos descritos na Licença Creative Commons Atribuição 3.0. A palavra e a logomarca Bluetooth são marcas registradas da Bluetooth SIG, Inc.

ReSound GN