



Lietotnes lietošanas pamācība

levads


ReSound lietotnes ir izstrādātas, lai uzlabotu jūsu iespējas saklausīt skaņas un ļautu efektīvāk izmantot jūsu ReSound dzirdes aparātus.

ReSound inovatīvā skaņas tehnoloģija un dizains ir pilnībā pielāgoti dzirdes aparātiem, kas padara uztveri ar dzirdi patīkamāku. Šie dzirdes aparāti ir pieejami tikai tad, ja tos izrakstījis audiologs un dzirdes aprūpes speciālists.

ReSound lietotnes dod jums iespējas efektīvāk izmantot jūsu ReSound dzirdes aparātu, piedāvājot jaunus veidus, kā tos vadīt, personalizēt un kā mazināt dzirdes problēmu simptomus.

Lai iegūtu plašāku informāciju un saņemtu palīdzību lietotņu sakarā, lūdzu, apmeklējiet šo vietni: **www.resound.com/apps**


Ja vēlaties saņemt drukātu lietotnes lietošanas pamācību, lūdzu, sazinieties ar klientu atbalsta dienestu vai vienkārši izdrukājiet šo lietošanas pamācību.



Lietotnes meklēšana un instalēšana




Pieklūstiet lietotnēm, kas paredzētas iPhone, iPad un iPod touch ierīcēm - lejupielādējiet tās lietotņu veikalā App Store, veicot šādas darbības:

1. Ienāciet App Store, pieskaroties App Store ikonai  ierīcē iPhone, iPad vai iPod touch
2. Lietotņu veikalā App Store meklējiet “ReSound” un lietotnes nosaukumu
3. Ja izmantojat iPad, mainiet meklēšanas kritērijus augšējā kreisajā stūrī uz “iPhone only”
4. Kad esat atradis lietotni, pieskarieties “Saņemt”
5. Pēc tam pieskarieties “Instalēt”
6. Ievadiet derīgu Apple ID un paroli
7. Pēc paroles ievadīšanas lietotne ReSound tiks lejupielādēta un instalēta
8. Pēc lejupielādes jūs varat atrast lietotni mobilās ierīces ekrānā - pieskarieties, lai atvērtu lietotni ReSound



Pieklūstiet lietotnēm, kas paredzētas Android ierīcēm - lejupielādējiet tās lietotņu veikalā Google Play, veicot šādas darbības:

1. Ienāciet Google Play, pieskaroties Play Store ikonai  savā Android tālrunī.
2. Lietotņu veikalā Google Play meklējiet “ReSound” un lietotnes nosaukumu
3. Pēc tam, kad būsiat atradis lietotni, pieskarieties “Instalēt” un pēc tam “Piekrist”, lai ļautu lietotnei piekļūt noteiktām tālruņa funkcijām, piemēram, Bluetooth
4. Pēc paroles ievadīšanas lietotne ReSound tiks lejupielādēta un instalēta
5. Kad instalēšana ir pabeigta, pieskarieties „Atvērt”, lai atvērtu programmu ReSound

ReSound Smart 3D™ lietotne



ReSound Smart 3D lietotne piedāvā lietotājam izcilu lietošanas ērtumu tikai ar vienu pirksta pieskārienu. Kontrolējiet un pielāgojiet dzirdes aparāta iestatījumus tieši no mobilās ierīces, lai jūs varētu personalizēt dzirdes sajūtas, kas atbilstu jūsu skaņu videi. Jūs varat saņemt arī dzirdes palīgprogrammas, kuras ir atjaudinājis dzirdes aprūpes speciālists, kā arī attālināti pasūtīt dzirdes aparātu atjauninājumus, pašam neapmeklējot klīniku. Lietotne palīdzēs jums uzzināt par visām iespējām, ko jūs varat ar to darīt un kā to paveikt.

ReSound Smart 3D lietotne ir pieejama App Store un Google Play.

Lai izmantotu lietotni, ir nepieciešamas šādas ierīces:

Dzirdes aparāti:

- ReSound Smart Hearing dzirdes aparāti*: ReSound LiNX 3D vai jaunāka versija.

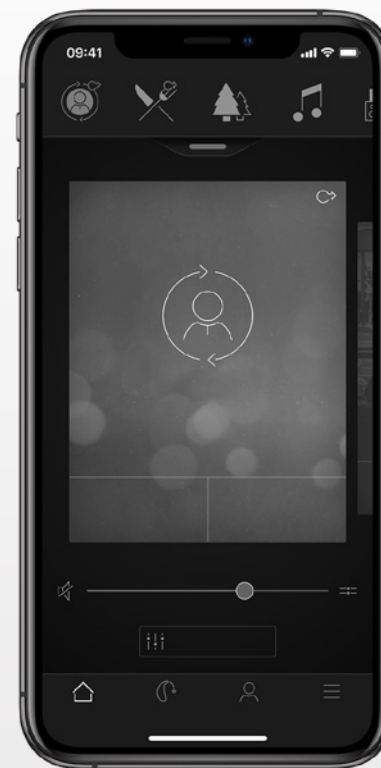
Mobilās ierīces:

- iPhone, iPad vai iPod touch. ReSound Smart 3D lietotne ir saderīga arī ar Apple Watch.
- Atbalstītās Android ierīces.

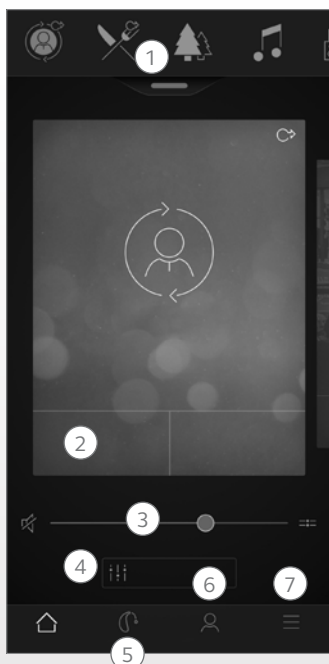
Lūdzu, apmeklējiet mūsu tīmekļa vietni, lai iegūtu specifisku savietojamības informāciju un atjauninātu sarakstu ar saderīgām mobilajām ierīcēm:

www.resound.com/compatibility

*Pārlicinieties, vai dzirdes aparāti ir atjaunināti līdz jaunākajai programmaparatūras versijai. Jūsu dzirdes aprūpes speciālists var atjaunināt jūsu dzirdes aparāta programmaparatūru.



ReSound Smart 3D™ lietotnes funkcionalitāte



Galvenais ekrāns:

1. Lai izvēlētos dzirdes aparātu vai straumēšanas programmu, vai savu Izlasi, izmantojiet augšējo "karuseli", **nolaižamo sarakstu** vai kartes nolasīšanu. Pieskarieties nolaižamajam sarakstam, lai rediģētu programmas un Izlasi.

2. Izmantojiet **Ātrās pogas**, lai ar vienu pieskārienu veiktu skaņas uzlabotas korekcijas.

3. Pielāgojiet **skaļumu** vai izslēdziet skaņu vispār.

4. Piekļūstiet **Skaņas pastiprinātājam**, lai pielāgotu augšējās/vidējās/zemās frekvences, trokšņa samazināšanu, fokusēšanos uz runu vai vēja trokšņa samazināšanu*. Piekļūstiet arī Tinīta Pārvaldniekam, lai pielāgotu toņa augstumu un skaņas veidu no Tinīta Skaņu Ģeneratora, vai arī izvēlēties savu Dabas Skaņu**.

5. **Navigācijas izvēlne.**

6. Izvēlne „**Mans**”:

Šeit jūs varat **uzzināt**, ko lietotne var izdarīt, un **sazināties ar savu dzirdes aprūpes speciālistu***, lai palūgtu palīdzību un saņemtu dzirdes aparāta iestatījumu atjauninājumus.

7. Izvēlne „**Papildus**”:

Šeit jūs varat pielāgot lietotnes iestatījumus un atrast papildu informāciju savā lietotnē.

*Funkciju pieejamība ir atkarīga no dzirdes aparāta modeļa un jūsu dzirdes aprūpes speciālista veiktajiem uzstādījumiem.

**Pieejams, ja funkciju Tinīta Skaņu Ģenerators ir aktivizējis jūsu dzirdes aprūpes speciālists.

Mobilo ierīču lietotņu paredzētais lietojums:

Mobilās ierīces lietotnes ir paredzētas lietošanai ar bezvadu dzirdes aparātiem. Mobilo ierīču lietotnes sūta un saņem signālus no bezvadu dzirdes aparātiem, izmantojot mobilās ierīces, kurām šīs lietotnes ir tikušas izstrādātas.

CE
0297

GN ReSound A/S
Lautrupbjerg 7
DK-2750 Ballerup
Dānija

Jebkuri jautājumi, kas saistīti ar ES Medicīnas ierīču direktīvu 93/42/EEK, ir jānosūta GN ReSound A/S

ReSound Smart 3D™ lietotne



ReSound Smart lietotne piedāvā tādu pašu lietotājam draudzīgu saskarni, kādu nodrošina ReSound Smart 3D, lai kontrolētu un pielāgotu dzirdes aparātus. Šī lietotne savienojas ar ReSound dzirdes aparātiem, kas neatbalsta ReSound Assist.

ReSound Smart 3D lietotne ir pieejama App Store un Google Play.

Lai izmantotu lietotni, ir nepieciešamas šādas ierīces:

Dzirdes aparāti:

- ReSound Smart Hearing dzirdes aparāti*: ReSound LiNX², ReSound LiNX, ReSound LiNX TS, ReSound ENZO², ReSound ENZO vai ReSound Up Smart.

Mobilās ierīces:

- iPhone, iPad vai iPod touch. ReSound Smart lietotne ir saderīga arī ar Apple Watch.
- Atbalstītās Android ierīces.

Lūdzu, apmeklējiet mūsu tīmekļa vietni, lai iegūtu specifisku savietojamības informāciju un atjauninātu sarakstu ar saderīgām mobilajām ierīcēm: www.resound.com/compatibility

*Pārlicinieties, vai dzirdes aparāti ir atjaunināti līdz jaunākajai programmaparatūras versijai. Ja nav, jūsu dzirdes aprūpes speciālists var atjaunināt jūsu dzirdes aparāta programmaparatūru.

Mobilu ierīču lietotņu paredzētais lietojums:

Mobilās ierīces lietotnes ir paredzētas lietošanai ar bezvadu dzirdes aparātiem. Mobilu ierīču lietotnes sūta un saņem signālus no bezvadu dzirdes aparātiem, izmantojot mobilās ierīces, kurām šīs lietotnes ir tikušas izstrādātas.



GN ReSound A/S
Lautrupbjerg 7
DK-2750 Ballerup
Dānija

Jebkuri jautājumi, kas saistīti ar ES Medicīnas ierīču direktīvu 93/42/EEK, ir jāšūta GN ReSound A/S



ReSound Control lietotne



ReSound Control lietotne nodrošina jūsu dzirdes aparātu kontroli.

Lietojot kopā ar Phone Clip+, ReSound Control dod iespēju izmantot jūsu mobilo ierīci, lai viegli iegūtu pārskatu un attālināti vadītu jūsu ReSound bezvadu dzirdes aparātus un ReSound bezvadu piederumus.

ReSound Control lietotne ir pieejama App Store un Google Play.

Lai izmantotu lietotni, ir nepieciešamas šādas ierīces:

Dzirdes aparāti:

- ReSound bezvadu dzirdes aparāti.

Bezvadu piederums:

- ReSound Phone Clip+.

Mobilās ierīces:

- iPhone, iPad vai iPod touch, kas darbojas ar iOS 7 vai jaunāku versiju.
- Android ierīces*, kas darbojas ar Android OS 2.3.5 vai jaunāku versiju.

Lai sasniegtu vislabāko veiktspēju, ReSound Control lietotni nevajadzētu aktīvi izmantot vairāk nekā vienā mobilajā ierīcē.

Papildinformāciju skatiet www.resound.com/control



*Funkcionalitāte pārbaudīta, izmantojot atsevišķus HTC, Huawei, LG, Motorola, Samsung un Sony modeļus.

ReSound Control lietotnes funkcionalitāte



1. **Pielāgojiet skaļumu vai izslēdziet skaņu** jūsu bezvadu dzirdes aparātos." Pielāgojiet skaļuma līmeni vai izslēdziet skaņu jūsu bezvadu ierīcēs.

2. Izmantojiet īpašo **saišu ekrānu**, lai apskatītu savienojumus starp lietotni un jūsu dzirdes aparātiem.

3. **Mainiet manuālās un straumēšanas programmas.**

Mobilu ierīču lietotņu paredzētais lietojums:

Mobilās ierīces lietotnes ir paredzētas lietošanai ar bezvadu dzirdes aparātiem. Mobilu ierīču lietotnes sūta un saņem signālus no bezvadu dzirdes aparātiem, izmantojot mobilās ierīces, kurām šīs lietotnes ir tikušas izstrādātas.

CE
0297

GN ReSound A/S
Lautrupbjerg 7
DK-2750 Ballerup
Dānija

Jebkuri jautājumi, kas saistīti ar ES Medicīnas ierīču direktīvu 93/42/EEK, ir jāsūta GN ReSound A/S

ReSound Relief™ lietotne



ReSound Relief lietotne dod iespēju sabalansēti un elastīgi pārvaldīt tinītu. Tā izmanto skaņu un relaksējošu vingrinājumu kombināciju, kas paredzēta jūsu smadzeņu uzmanības novēršanai no tinīta. Laika gaitā smadzenes iemācās mazāk koncentrēties uz tinītu (troksni ausīs). Turklāt septiņas tinīta pārvarēšanas prasmes lietotnē papildinās ar konsultāciju un terapijas elementiem, sniedzot saistošus padomus, kā pārvaldīt un saprast tinītu.

Šī lietotne ir noderīgs rīks ikvienam, kam ir tinīts jeb troksnis ausīs. To būtu jālieto kopā ar tinīta pārvaldības programmu vai arī jānodrošina, ka šo lietotni uzstāda dzirdes aprūpes speciālists.

ReSound Relief lietotne ir pieejama App Store un Google Play.

Lai izmantotu lietotni, ir nepieciešamas šādas ierīces:

Dzirdes aparāti:

- ReSound Smart Hearing dzirdes aparāti tiešai straumēšanai no iPhone, iPad vai iPod touch vai ReSound bezvadu dzirdes aparāti kopā ar Phone Clip+ piederumu tiešai audio straumēšanai Android ierīcēs.


Mobilās ierīces:

- iPhone, iPad vai iPod touch.
- Android ierīces, kas darbojas ar Android OS 4.4 vai jaunāku versiju.


Austiņas:

- Lietojumprogrammu var izmantot arī ar standarta austiņām, kas ir savienotas ar tālruni.

Lai iegūtu vairāk informācijas, lūdzu, apmeklējiet: www.resound.com/reliefapp



ReSound Relief lietotnes funkcionalitāte



Šī lietotne dod iespēju pārvaldīt jūsu personīgo skaņu terapijas failu bibliotēku un ļauj izveidot savas skaņu kopas no apkārtējās vides skaņām un īsiem mūzikas ierakstiem.

1. Skaņu terapija:

Klausieties, veidojiet un lejupielādējiet skaņu kopas.

2. Terapijas:

Atrodiet dažādas terapijas, kas palīdz jums atslābināties.

3. Uzziniet:

Atrodiet informāciju par tinītu.

4. Mans Relief:

Izsekojiet tam, kā izmantojat lietotni.

Šīs lietotnes paredzētais lietojums:

Lietojumprogramma ir paredzēta, lai nodrošinātu skaņu terapiju un atbalstu relaksējošiem vingrojumiem, kuru mērķis ir novērst tinīta slimnieku no fokusēšanās uz troksni ausīs. To var izmantot kā vienu no tinīta pārvaldīšanas pasākumiem. Tā nav paredzēta, lai izmantotu simptomātiska tinīta audioloģiskai/ontoloģiskai ārstēšanai vai lai maskētu iekšējos trokšņus.



Brīdinājums par tinītu

Lai novērstu iespējamu dzirdes zudumu, neklausieties lielā skaļumā ilglaicīgi.



GN ReSound A/S
Lautrupbjerg 7
DK-2750 Ballerup
Dānija

Jebkuri jautājumi, kas saistīti ar ES Medicīnas ierīču direktīvu 93/42/EEK, ir jāsūta GN ReSound A/S.

Brīdinājumi un piesardzības pasākumi

⚠️ Izmantojiet kopā ar mobilo ierīču lietotnēm:

Paziņojumus par lietotņu atjauninājumiem nevajadzētu atspējot, un ir ieteicams, ka lietotājs instalē visus lietotnes un operētājsistēmas atjauninājumus, lai nodrošinātu visaugstāko aizsardzību pret ievainojamību.

Lietotni drīkst izmantot tikai kopā ar ReSound ierīcēm, kurām tā paredzēta. ReSound neuzņemas atbildību, ja lietotne tiek izmantota kopā ar citām ierīcēm vai ja ReSound ierīču vadīšanai tiek izmantotas trešās puses lietotnes.

Lietojiet tikai tās attālinātas vadības pakotnes, kuras jums būtu jāsaņem priekš jūsu dzirdes ierīcēm.

⚠️ Brīdinājumi un nepieciešama piesardzība

Ja izmantojat ReSound lietotni ar dzirdes aparātu, lūdzu, izlasiet dzirdes aparāta lietošanas pamācību. Dzirdes aparāta lietošanas pamācība ir iekļauta dzirdes aparāta komplektā. Ja jums ir nepieciešams jauns eksemplārs, lūdzu, sazinieties ar ReSound klientu atbalsta dienestu.

Ņemiet vērā informāciju, kas atzīmēta ar brīdinājuma simbolu

⚠️ BRĪDINĀJUMS norāda uz situāciju, kas var radīt nopietnus ievainojumus, **NEPIECIEŠAMA PIESARDZĪBA** norāda uz situāciju, kas var novest pie nelieliem vai vidēji smagiem ievainojumiem.



Ražots saskaņā ar
ES Medicīnas ierīču direktīvu
93/42/EEK:

Vispasaules galvenais birojs

GN ReSound A/S
Lautrupbjerg 7
DK-2750 Ballerup
Dānija
Tālr.: +45 4575 1111
resound.com

CVR no. 55082715

© 2019 GN Hearing A/S. Visas tiesības aizsargātas. ReSound ir GN Hearing A/S preču zīme. Apple, Apple logotips, iPhone, iPad un iPod touch un Apple Watch ir Apple Inc. reģistrētas preču zīmes ASV un citās valstīs. App Store ir Apple Inc. ASV un citās valstīs reģistrēta pakalpojumu zīme. Android, Google Play un Google Play logotips ir Google Inc. preču zīmes. Android robots ir reproducēts vai pārveidots Google radīts un koplietots produkts, ko izmanto saskaņā ar Creative Commons 3.0 Attribution License aprakstītajiem noteikumiem. Bluetooth vārdiskā zīme un logotipi ir reģistrētas preču zīmes, kas pieder Bluetooth SIG, Inc.

ReSound GN