



Rakenduse kasutusjuhend

Sissejuhatus


ReSoundi rakendused aitavad teil oma kuulumiskogemust parandada ning võimaldavad ReSoundi kuuldeaparaatidest rohkem kasu saada.

ReSoundi innovatiivne helitehnoloogia ja disain on esindatud suures kuuldeaparaatide valikus, mis tagavad teile nauditavama kuulumiskogemuse. Need kuuldeaparaadid on saadaval ainult audioloogide ja kuulmisabi spetsialistide kaudu.

ReSoundi rakendused võimaldavad teil oma ReSoundi kuuldeaparaatidest tänu uutele võimenduse reguleerimise, isikustamise ja lõõgastusfunktsioonidele rohkem kasu saada.

Rakendustega seotud abi ja lisateabe saamiseks külastage palun veebilehte **www.resound.com/apps**.


Kui soovite rakenduse kasutusjuhendit paberkandjal, võtke palun ühendust klienditeenindusega või printige lihtsalt see kasutusjuhend välja.



Rakenduse leidmine ja paigaldamine




iPhone'i, iPadi ja iPod Touchi rakenduste leidmine – laadige järgnevate sammudega alla App Store'ist.

1. Sisenege App Store'i, klõpsates selleks iPhone'i, iPadi või iPod Touchi seadmel App Store'i ikooni 
2. Sisestage App Store'i otsingusse „ReSound“ ja rakenduse nimetus
3. iPadi kasutades muutke vasakus ülemises nurgas olev otsingukriteerium „iPhone only“-ks (ainult iPhone)
4. Kui olete rakenduse leidnud, koputage valikut „Get“ (Hangi)
5. Seejärel valige „Install“ (Paigalda)
6. Sisestage oma Apple ID ja parool
7. Pärast parooli sisestamist algab ReSoundi rakenduse allalaadimine ja paigaldus
8. Pärast rakenduse allalaadimist näete seda oma mobiilseadme ekraanil – koputage seda ReSoundi rakenduse avamiseks



Androidi seadmete rakenduste leidmine – laadige järgnevate sammudega alla Google Play keskkonnast.

1. Sisenege Google Play keskkonda, koputades selleks oma Androidi telefonil Play Store'i ikooni 
2. Sisestage Google Play otsingusse „ReSound“ ja rakenduse nimetus
3. Kui olete rakenduse leidnud, koputage valikut „Installeeri“ ja seejärel „Nõustun“, et lubada rakendusel ligi pääseda teie telefoni teatavatele funktsioonidele, näiteks Bluetoothile
4. Pärast parooli sisestamist algab ReSoundi rakenduse allalaadimine ja paigaldus
5. Pärast paigalduse lõppemist koputage ReSoundi rakenduse avamiseks „Ava“

Rakendus ReSound Smart 3D™



Rakendus ReSound Smart 3D pakub enneolematut kasutajasõbralikkust vaid sõrmeliigutuse kaugusel. Saate oma kuuldeaparaadi seadistusi reguleerida otse mobiilseadmelt, et kuulumiskogemust vastavalt ümbritsevale helikeskkonnale kohandada. Teil on võimalik lasta kuulmisspetsialistidel uuendada oma kuuldeaparaadi programme ning neid uuendusi kaugteenusena, ilma ise kliinikusse minemata, vastu võtta. Kõigi võimaluste kirjelduse koos vastavate juhistega leiab rakendusest.

Rakendus ReSound Smart 3D on saadaval App Store'is ja Google Play keskkonnas.

Rakenduse kasutamiseks vajate järgmisi seadmeid.

Kuuldeaparaadid:

- ReSound Smarti kuuldeaparaadid*: ReSound LiNX 3D või hilisemad mudelid.

Mobiilseadmed:

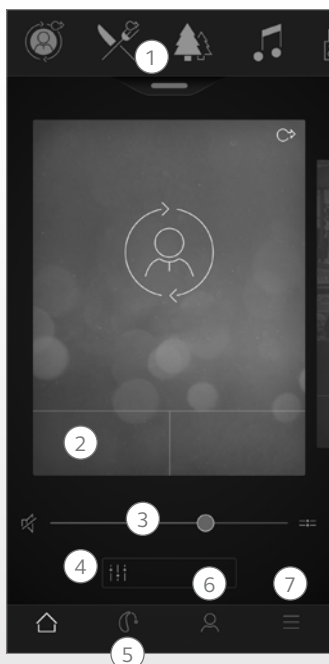
- iPhone, iPad või iPod Touch. Rakendus ReSound Smart 3D ühildub ka Apple Watchiga.
- Toetatud Androidi seadmed.

Täpsemat teavet ühilduvuse kohta ja uuendatud ühilduvate mobiilseadmete loetelu leiab meie veebilehelt: www.resound.com/compatibility.

*Veenduge, et teie kuuldeaparaatidel oleks kõige uuem püsivara versioon. Teie kuuldeaparaatide püsivara saab uuendada teie kuulmisspetsialist.



Rakenduse ReSound Smart 3D funktsioonid



Põhiekraan

1. Kasutage ülemist pöördnuppu, **rippmenüüd** või kaardiviibet, et valida soovitud kuulmis- või voogedastusprogramm või mõni oma lemmikutest. Programmide ja lemmikute muutmiseks koputage rippmenüüle.

2. Kasutage **kiirruppe** ühe koputusega sooritavateks heli peenseadistusteks.

3. Reguleerige **helitugevust** või valige hääletu režiim.

4. Kasutage funktsiooni **Sound Enhancer**, et reguleerida kõrgeid, keskmisi ja madalaid toone, vähendada müra, fookuseerida kõnele või vähendada tuulemüra*. Saate kasutada funktsiooni Tinnitus Manager, reguleerides Tinnitus Sound Generatorist helikõrgust ja -variatsioone või valida soovitud loodushelid**.

5. Navigeerimismenüü.

6. “Minu menüü“:

Siin saate **õppida**, milleks rakendus on võimeline, ning **võtta ühendust kuulmisspetsialistiga***, et paluda abi ja saada kuuldeaparaadi seadistusele uuendusi.

7. “Lisa menüü“:

Siin saate seadistada rakenduse seadistusi ja leida edasist teavet rakenduse kohta.

*Funktsiooni saadavus sõltub kuuldeaparaadi mudelist ja selle paigaldamisest kuulmisspetsialisti poolt.

**Saadaval, kui teie kuulmisspetsialist on aktiveerinud funktsiooni Tinnitus Sound Generator.

Mobiilirakenduste kasutusotstarve

Mobiilirakendused on mõeldud kasutamiseks koos juhtmevabade kuuldeaparaatidega. Mobiilirakendused saavad kuuldeaparaatidele signaale ja võtavad neid vastu mobiilseadmete abil, mille jaoks on välja töötatud rakendused.

CE
0297

GN ReSound A/S
Lautrupbjerg 7
DK-2750 Ballerup
Taani

Kõigist EL-i meditsiiniseadmete direktiiviga 93/42/EMÜ seotud küsimustest tuleb teatada GN ReSound A/S-ile.

Rakendus ReSound Smart™



Rakendus ReSound Smart pakub ReSound Smart 3D kasutajaliidesega samaväärselt kasutajasõbralikku liidest, kontrollimaks ja seadistamaks teie kuuldeaparaate. See rakendus ühendub ReSoundi kuuldeaparaadiga, mis ei toeta rakendust ReSound Assist.

Rakendus ReSound Smart on saadaval App Store'is ja Google Play keskkonnas.

Rakenduse kasutamiseks vajate järgmisi seadmeid.

Kuldeaparaadid:

- ReSound Smarti kuuldeaparaadid*: ReSound LiNX², ReSound LiNX, ReSound LiNX TS, ReSound ENZO², ReSound ENZO või ReSound Up Smart.

Mobiilseadmed:

- iPhone, iPad või iPod Touch. Rakendus ReSound Smart ühildub ka Apple Watchiga.
- Toetatud Androidi seadmed.

Täpsemat teavet ühilduvuse kohta ja uuendatud ühilduvate mobiilseadmete loetelu leiате meie veebilehelt: www.resound.com/compatibility.

*Veenduge, et teie kuuldeaparaatidel oleks kõige uuem püsivara versioon. Kui mitte, saab teie kuuldeaparaatide püsivara uuendada teie kuulmisspetsialist.

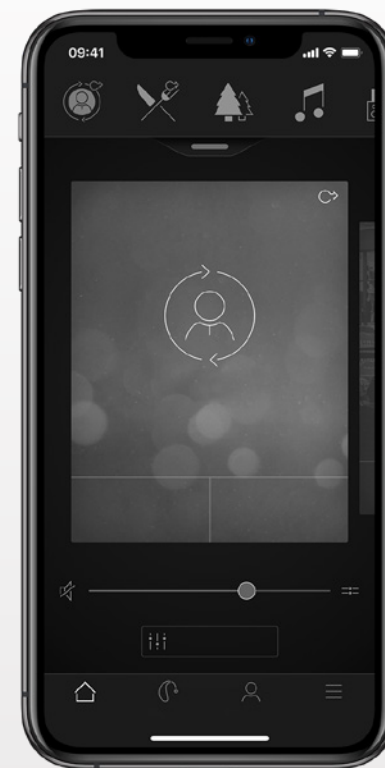
Mobiilirakenduste kasutusotstarve

Mobiilirakendused on mõeldud kasutamiseks koos juhtmevabade kuuldeaparaatidega. Mobiilirakendused saadavad kuuldeaparaatidele signaale ja võtavad neid vastu mobiilseadmete abil, mille jaoks on välja töötatud rakendused.

CE
0297

GN ReSound A/S
Lautrupbjerg 7
DK-2750 Ballerup
Taani

Kõigist EL-i meditsiiniseadmete direktiiviga 93/42/EMÜ seotud küsimustest tuleb teatada GN ReSound A/S-ile.



Rakendus ReSound Control



Rakendus ReSound Control võimaldab teil oma kuuldeaparaate juhtida.

Phone Clip+ võimaldab rakendust ReSound Control lihtsasti oma mobiilseadmel kasutada, et saada ülevaade oma ReSoundi juhtmevabadest kuuldeaparaatidest ning ReSoundi juhtmevabadest tarvikutest ja neid kaugjuhtida.

Rakendus ReSound Control on saadaval App Store'is ja Google Play keskkonnas.

Rakenduse kasutamiseks vajate järgmisi seadmeid.

Kuldeaparaadid:

- ReSoundi juhtmevabad kuuldeaparaadid.

Juhtmevaba tarvik:

- ReSound Phone Clip+.

Mobiilseadmed:

- iOS 7 või uuema operatsioonisüsteemiga iPhone, iPad või iPod Touch.
- Android OS 2.3.5 või hilisema operatsioonisüsteemiga Androidi seadmed*.

Parima toimimise tagamiseks ei tohiks rakendust ReSound Control korraga aktiivselt kasutada rohkem kui ühes mobiilseadmes.

Lisateavet leiab veebilehelt www.resound.com/control.

* Toimivus on tõestatud valitud HTC, Huawei, LG, Motorola, Samsungi ja Sony mudelitel.



Rakenduse ReSound Control funktsioonid



1. Reguleerige heli või vaigistage oma juhtmevabad kuuldeaparaadid. Reguleerige heli või vaigistage oma juhtmevabad tarvikud.

2. Kasutage selleks mõeldud **sidumisekraani**, et vaadata kuuldeaparaatide ja rakenduse vahelisi ühendusi.

3. Muutke manuaalseid ja voogedastuse programme.

Mobiilirakenduste kasutusotstarve

Mobiilirakendused on mõeldud kasutamiseks koos juhtmevabade kuuldeaparaatidega. Mobiilirakendused saadavad kuuldeaparaatidele signaale ja võtavad neid vastu mobiilseadmete abil, mille jaoks on välja töötatud rakendused.

CE
0297

GN ReSound A/S
Lautrupbjerg 7
DK-2750 Ballerup
Taani

Kõigist EL-i meditsiiniseadmete direktiiviga 93/42/EMÜ seotud küsimustest tuleb teatada GN ReSound A/S-ile.

Rakendus ReSound Relief™



Rakendus ReSound Relief pakub tasakaalustatud ja paindlikke võimalusi tinnituse leevendamiseks. See kasutab helide ja lõõgastusharjutuste kombinatsiooni, et teie teadvuse tähelepanu tinnituselt eemale juhtida. Aja jooksul õpib aju vähem tinnitusele keskendumiseks. Lisaks sellele pakutakse rakenduse nõustamis- ja teraapiaosas seitset võtet koos praktiliste nõuannetega tinnitusega toimetulekuks ja selle mõistmiseks.

Rakendus on abivahend kõigile, kellel on tinnitusega probleeme. Seda tuleks kasutada koos tinnituse leevendamise programmi või kavaga, mille on paika pannud kuulmisabi spetsialist.

Rakendus ReSound Relief on saadaval App Store'is ja Google Play keskkonnas.

Rakenduse kasutamiseks vajate järgmisi seadmeid.

Kuuldeaparaadid:

- ReSound Smarti kuuldeaparaadid otsevoogedastuseks iPhone'i, iPadi või iPod Touchi seadmest või ReSoundi juhtmevaba võimekusega kuuldeaparaatidest koos lisatarvikuga Phone Clip+ otsevoogedastusteks Androidi seadmetelt.


Mobiilseadmed:

- iPhone, iPad või iPod Touch.
- Android OS 4.4 või hilisema operatsioonisüsteemiga Androidi seadmed.


Peakomplekt:

- Saate seda rakendust kasutada telefoniga ühendatud tavalise peakomplektiga.

Lisateavet leiab veebilehelt: **www.resound.com/reliefapp**.



Rakenduse ReSound Relief funktsioonid



Rakendus laseb teil hallata teie personaalset heliteraapia failide teeki ja luua keskkonnahelidest ja lühikestest muusikapaladest oma isiklike helimaastikke.

1. Heliteraapia:

Kuulake, koostage ja laadige alla helimaastikke.

2. Teraapiad:

Siit leiate erinevaid lõõgastusteraapiaid.

3. Materjalid:

Siit leiate rohkem teavet tinnituse kohta.

4. My Relief:

Jälgige enda rakenduse kasutust.

Rakenduse kasutusotstarve

Rakendus on mõeldud heliteraapia ja lõõgastusharjutuste jaoks, mis juhivad tinnitusega patsiendi tähelepanu tinnituselt eemale. Seda saab kasutada tinnituse leevendamise kava osana. See ei ole mõeldud audioloogilise/ontoloogilise sümptomaatilise tinnituse raviks või sisehelide varjamiseks.



Tinnituse hoiatus

Kuulmiskaotuse vältimiseks ärge kuulake pikkade perioodide vältel valjusid helisid.



GN ReSound A/S
Lautrupbjerg 7
DK-2750 Ballerup
Taani

Kõigist EL-i meditsiiniseadmete direktiiviga 93/42/EMÜ seotud küsimustest tuleb teatada GN ReSound A/S-ile.

Hoiatused ja ettevaatusabinõud

Kasutamine koos mobiilirakendustega:


Rakenduse teavitusi ja uuendusi ei tohi keelata ja on soovitatav, et kasutaja paigaldaks kõik uuendused rakendusele ja operatsioonisüsteemile, et tagada kõrgeim kaitse ohtude eest.

Rakendust tuleb kasutada ainult koos ReSoundi seadmega, millega see mõeldud on. ReSound ei võta vastutust, kui rakendust kasutatakse teiste seadmetega või ReSoundi seadmete kontrollimiseks kasutatakse kolmandate poolte rakendusi. Rakendage ainult selliseid kaugjuhitavaid peenhäälestatud pakette, mida loodate kuulda oma kuuldeaparaadiga.

Hoiatused ja ettevaatusabinõud

Kui kasutate ReSoundi rakendust koos kuuldeaparaadiga, lugege kindlasti läbi kuuldeaparaadi kasutusjuhend. Kuuldeaparaadi kasutusjuhendi saite kaasa enda kuuldeaparaadiga. Uue juhendi saamiseks võtke ühendust ReSoundi klienditoega.

Pange tähele hoiatussümboliga tähistatud teavet

 **HOIATUS** tähistab olukordi, mis võivad viia raskete vigastusteni, **ETTEVAATUST** tähistab olukordi, mis võivad viia kergete ja möödukate vigastusteni.



Toodetud vastavalt
EL-i meditsiiniseadmete direktiivile
93/42/EMÜ:

Rahvusvahelised peakorterid

GN ReSound A/S
Lautrupbjerg 7
DK-2750 Ballerup
Taani
Tel: +45 4575 1111
resound.com

CVR no. 55082715

© 2019 GN Hearing A/S. Kõik õigused kaitstud. ReSound on GN Hearing A/S-i kaubamärk. Apple, Apple'i logo, iPhone, iPad ja iPod Touch on Apple Inc. USA-s ja teistes riikides registreeritud kaubamärk. App Store on Apple Inc. on USA-s ja teistes riikides registreeritud teenuse kaubamärk. Android, Google Play ja Google Play logo on Google Inc. kaubamärgid. Androidi robot on reprodutseeritud ja muudetud Google'i loodud ja jagatud töö põhjal ning seda kasutatakse Creative Commons 3.0 Attribution License'is kirjeldatud tingimuste alusel. Bluetoothi sõnamärgis ja logod on registreeritud kaubamärgid, mille omanik on Bluetooth SIG, Inc.

ReSound GN